

DIN RESEPARTNER

RESEDRÖMMAR

SEDAN 1961



RAPIDO


SERIE VANS

TEKNISKA DATA

TÄNK PÅ

När du beställer en RAPIDO, så räknas serieutrustningarna med i fordonets tomvikt. Husbilarnas tomvikt, definierad i enlighet med gällande lagstiftning, omfattar det kördugliga fordonets vikt inklusive förare (75 kg), gasolflaska, färskvatten (20 L) och bränsletankarna fyllda till 90 % av deras kapacitet med en tolerans på +/- 5 %. Alla fordon som tillverkas är godkända enligt EU:s förordning 1230/2012.

Observera ! Det åligger användaren att anpassa lasten och antalet passagerare ombord i förhållande till fordonets högsta tillåtna vikt och den monterade extra utrustningens vikt.



V55

FORDONETS DIMENSIONER (M)

Totallängd	5,99
Totalbredd	2,05
Totalhöjd	2,59 [A]

SITTPLATSER

Antal passagerare (enligt registreringsbevis)	4
Antal matplatser	4
Antal sovplatser	2+1

VIKT

Högsta tillåtna totalvikt	3,5 T
Vikt på dragbil och släp	6 T
Körduglig tjänstevikt (kg)	3040
Nyttolast (kg)	460

CHASSI

Chassi	PEUGEOT BOXER
Karosstyp	L3H2
Standardmotorisering	2,2 L - 140 hk
Avgasreningsnorm	6,4
Axelavstånd (m)	4,035
Vändningsdiameter mellan trottoarer (i m)	14,28

LASTRUM/LASTUTRYMME (CM, MAXIMALT)

Bredd	87
Längd	128
Höjd	67
Uppvärm	Ja
Lastutrymme med skyddande beläggning och surringskrokar	•

BÄDDMÅTT SOVPLATSER (MM)

Säng, bak	1320 x 1950
Extra säng, matplats	635/970 x 1850

AUTONOMI (LITER)

Färskvattentank [B]	20/110
Spillvatten	85
Kylskåpstyp	Kompression
Kylskåpets volym	146
Kapacitet för gasolflaska(-or)	2 x 13 kg propan

[A] Totalhöjd = +45 mm med 16" hjul

[B] Färskvattentank kan fyllas till en kapacitet på 110 L. Denna ökning leder till en minskning av nyttolast.

20
24

V65XL



V68

FORDONETS DIMENSIONER (M)

Totallängd	6,36	6,36
Totalbredd	2,05	2,05
Totalhöjd	2,88	2,59 [A]

SITTPLATSER

Antal passagerare (enligt registreringsbevis)	4	4
Antal matplatser	4	4
Antal sovplatser	2+2	2+1

VIKT

Högsta tillåtna totalvikt	3,5 T (35H)	3,5 T
Vikt på dragbil och släp	6,5 T	LIGHT : 6 T HEAVY : 6,5 T
Körduglig tjänstevikt (kg)	3075	3060
Nyttolast (kg)	425	440

CHASSI

Chassi	PEUGEOT BOXER	PEUGEOT BOXER
Karosstyp	L4H3	L4H2
Standardmotorisering	2,2 L - 165 hk	2,2 L - 140 hk
Avgasreningsnorm	6.4	6.4
Axelavstånd (m)	4,035	4,035
Vändningsdiameter mellan trottoarer (i m)	14,28	14,28

LASTRUM/LASTUTRYMME (CM, MAXIMALT)

Bredd	87	103/66
Längd	130	133
Höjd	67	67
Uppvärm	Ja	Ja
Lastutrymme med skyddande beläggning och surrningskrokar	•	•

BÄDDMÅTT SOVPLATSER (MM)

Säng, bak	1370 x 1950	800 x 1950 + 800 x 1930
Förlängning till kingsize-bädd	-	1300 x 1920
Extra säng, matplats	-	725/970 x 1850
Taksäng	1300 x 1800/1900	-

AUTONOMI (LITER)

Färskvattentank [B]	20/110	20/110
Spillvatten	85	85
Kylskåpstyp	Kompression	Kompression
Kylskåpets volym	146	146
Kapacitet för gasolflaska(-or)	2 x 13 kg propan	2 x 13 kg propan

All data om vikt och mått tillhandahålls med en tolerans på plus minus 5 %.

Chassi: bärarnas definition är olika tillverkarnas ursprungliga handelsdefinitioner.

Tjänstevikt: värden som anges i katalogen är baserade på manuell växellåda, utan möjlighet att bogsera och med motor på grundnivå.

Alla tillbehör och tillvalsutrustning (och hos distributören) ingår inte i beräkningen av fordonets tomvikt. Deras vikt ska alltså inkluderas i nyttolasten.

SERIE VANS

UTRUSTNING OCH KOMFORT



V55

V65XL

V68

KONSTRUKTION	VIKT (KG)	V55	V65XL	V68
XHP Xtrem Hybrid Protect-isolering = polyuretan- och polyeterkomplex med aluminiumstråning		•	•	•
Golv med Styrofoam® isolering och polyesterbotten		•	•	•
Innerväggar gjutna i karossen		•	•	•
KAROSS, FÖNSTER OCH DÖRRAR				
Karossfärg vit		•	•	•
Karossfärg Grå Artense (metallic)		○	○	○
Karossfärg Expedition Grey		○	○	○
Karossfärg Grå Lanzarote		○	○	○
Karossfärg på stötfångare fram		Sc Ex	Sc Ex	Sc Ex
Glansig svart front		- / • (FIAT)	- / • (FIAT)	- / • (FIAT)
Sidodörr med myggnät		Sc Ex	Sc Ex	Sc Ex
Centrallås till hytt- och bodelsdörr		•	•	•
Elmanövrerat fotsteg		•	•	•
Fönster med fönsterkarmar i polyuretan		•	•	•
2-glasfönster med myggnät och rullgardin		•	•	•
Beskuret hyttak		•	•	•
Panoramiskt soltak Skyview	20	○	-	○
Stort takfönster med myggnät och mörkläggningsgardin i sällskapsrummet		•	-	•
Genomskinlig taklucka med myggnät och mörkläggningsgardin		•	•	•
Fönster vänster bakdörr		•	•	○
Fönster höger bakdörr		•	•	○
Isoleringskit bakdörrar Kalla väderförhållanden	2	○	○	○
Ränna vid sidodörr med integrerad LED-belysning		•	•	•
VÄRMESYSTEM				
TRUMA Combi 4 DIESEL med höjkit värmereglering CP PLUS (kräver ett extra bodelsbatteri)	1	-	-	-
TRUMA Combi 4 EH DIESEL (diesel + el) med höjkit värmereglering CP PLUS (kräver ett extra bodelsbatteri)	1	-	-	-
Värmesystem TRUMA Combi 4 med värmereglering CP PLUS		-	-	-
Värmesystem TRUMA Combi 6 EH (gas + el) med värmereglering CP PLUS	1	Sc Ex	Sc Ex	Sc Ex
Uppvärmat golv i bodelen 230 V		Sc Ex	Sc Ex	Sc Ex
Värmeutblås SKYVIEW		• (SKYVIEW)	-	• (SKYVIEW)
Uppvärmad spillvattentank		Sc Ex	Sc Ex	Sc Ex
INREDNING				
Inredning NACARAT eller LUCEO		•	•	•
ALICANTE-tyger		•	•	•
TEP*-tyg: MONTREAL, MILAN	5	○	○	○
Ny laminatytta för sällskapsrummets bord och köksbänk		•	•	•
Innebelysning		LED	LED	LED
Stämningbelysning i sällskapsrum/kök/sovrum		LED	LED	LED
SÄLLSKAPSRUM				
Beklädnad till sällskapsrummets fönster med bakgrundsbelyst plexi		•	•	•
Sällskapsrum konvertibelt till tillfällig bäddplats		•	-	•
Bord i sällskapsrummet med vridbar förlängning		•	-	•
Förkoppling 12 V - HDMI för TV		•	•	•
TV-hållare		•	•	•
Skiljevägg dag/natt		•	•	•
Höjjusterbara nackstöd		•	•	•
Soffa med justerbart sittdjup		•	-	•
Isofix fästsystem		•	•	•
Förvaringslåda under matplatsen		•	•	•
Taksäng med ribbotten, BULTEX®-skummadrass		-	•	-
TOUCH-spotlights med justerbar intensitet ovanför taksängen		-	•	-
KÖK				
Köksbänk med förlängningsskiva		•	•	•
Kryddförvaring		•	•	•
Utrymme under köksdelen med lådor/kastrullförvaring med invändig högresistent PVC-beläggning		•	•	•
Besticklåda		•	•	•
Kökskran i förkromad mässing med keramikpatron		•	•	•
Kökplatta i hårdat mönstrat glas med 2 hårdar och nedfällbart lock med dubbel funktion: brandvägg och förlängning av köksbänk		•	•	•
Stor slät diskho i rostfritt stål med glansigt svart glaslock		•	•	•
Trådkorg för flaskor		-	•	•
Kylskåp med förvaringsfack		•	•	•
Ugn, 20 liter med grill	15	○	○	○
BADRUM				
Hög förvaringsmöbel och spegel		•	-	-
Förvaringsnischer		•	•	•
Dusch separat från badrummet		•	•	-
Duschkolonn i plexi och duschmunstycke		-	-	•
MODUL'SPACE®: vridbar garderob (med duschdörr)		•	•	-
DUO'SPACE (med svängbar vägg)		-	-	•
Vitt handfat		•	•	•
Skyddsbeläggning på duschväggar		•	•	•
Spjälgaller av teaktyp i duschen		-	-	•
Handdukhängare		•	•	•
Mugghållare och mugg		•	•	•
Belysning		LED	LED	LED
WC med uttagbar kassett med teleskophandtag och hjul		• 18 L	• 18 L	• 18 L
SOVRUM				
Permanent säng med tålig BULTEX®-skummadrass med skitlimmad spjälförsedd sängbotten med aluminiumram		•	•	•
Bäddmadrass med formminne till den permanenta sängen	6	○	○	○

* TEP: Polyamidbelagda tyger.

** 140 hk : 25 kg, 180 hk : 15 kg.

• = Standard, ○ = Tillval, - = Ej möjligt, Sc Ex = Scandinavian Exclusive

VANS

		V55	V65XL	V68
ENERGIKOMFORT				
Strombrytare till bodelsbatteriet		•	•	•
AGM-batterier 92 Ah (med kopplare, separator och booster)		•	•	•
Ett extra AGM-batteri 92 Ah till bodelen		•	•	•
Litiumbatteri 100 Ah (med kopplare, separator och booster)	-10	○	○	○
Ett extra litiumbatteri 100 Ah till bodelen (total kapacitet = 200 Ah, kräver ett första litiumbatteri i bodelen)	13	○	○	○
Coming home-funktion med automatisk belysning av sidodörrens ränna och invändig belysning		•	•	•
Digital kontrollpanel		•	•	•
Högtalare i sällskapsrummet och sovrum		•	•	•
TV-hållare		•	•	•
Centraliserad säkringspanel med skyddade extra utgångar		•	•	•
Yttre eluttag 230 V		•	•	•
Inre eluttag 230 V		2	2	2
Inre eluttag 12 V		2	2	2
Inre eluttag USB 5 V		4	4	4
Heltäckningsmatta i bodelen	5	Sc Ex	Sc Ex	Sc Ex
Heltäckningsmatta i förarhytten		•	•	•
Kit med linoleumskydd	2	○	○	○
Automatisk omkopplare, tillåter körning med påslagen gasvärme (antikollisionsvarningssystem)		Sc Ex	Sc Ex	Sc Ex
Vattenmätare för dricks- och spillvattenbehållare		•	•	•
Förinstallerad kabeldragning för solpanel		•	•	•
Ytterdush med varmvatten/kallvatten		•	•	•
FORDONETS UTRUSTNING				
Motor FIAT 2,2 L - 140 hk (finns endast till chassi LIGHT)		○	○	○
Motor FIAT 2,2 L - 180 hk (kräver automatisk växellåda) (vikt 180 hk/140 hk)	10	○	○	○
Motor PEUGEOT 2,2 L BlueHDi 140 hk		•	-	•
Motor PEUGEOT 2,2 L BlueHDi 165 hk	10	○	•	○
Motor HEAVY DUTY - 140 hk (kräver FIAT chassi 35H)		○	○	○
Motor HEAVY DUTY - 180 hk (kräver chassi 35H och automatisk växellåda)	20	○	-	-
Motor HEAVY DUTY - 180 hk (kräver chassi 4,25 T och automatisk växellåda)	20	-	○	○
ECO PACK: Stop & Start och elektroniskt styrd bränslepump		• (FIAT)	• (FIAT)	• (FIAT)
AdBlue®-tank i liter		19	19	19
Dieseltank 75 L		- / • (FIAT)	- / • (FIAT)	- / • (FIAT)
Dieseltank 90 L		•	• (FIAT) (4,25 T)	• / • (FIAT) (4,25 T)
Dieseltank 60 L		-	•	-
Automatisk växellåda FIAT (kräver fälgar 16")	15/25**	- / ○ (FIAT)	- / ○ (FIAT)	- / ○ (FIAT)
Elektrisk parkeringsbroms		- / ○ (FIAT)	- / ○ (FIAT)	- / ○ (FIAT)
Chassi LIGHT: Högsta tillåtna vikt 3,5 T		•	•	•
Chassi HEAVY: Högsta tillåtna vikt 4,25 T (kräver 180 hk)		-	○ (FIAT)	○ (FIAT)
ABS-bromsar		•	•	•
ESC (antisladd) med ASR (antispinn), ROM (rullningsreduktion) och starthjälp i backe		Sc Ex	Sc Ex	Sc Ex
Traction+ med Hill Descent Control (hjälp till att bibehålla hastigheten i nedförsbacke)		• (FIAT)	• (FIAT)	• (FIAT)
Året-runt-däck 3PMSE		- / ○ (FIAT)	- / ○ (FIAT)	- / ○ (FIAT)
Farthållare med fartbegränsare		•	•	•
Backradar (ej kompatibel med dragkrok eller cykelställ)	1	○	○	○
Nodbromssystem		- / P SAFETY (FIAT)	- / P SAFETY (FIAT)	- / P SAFETY (FIAT)
Dödvinkelsensor och sidovarnare		P CONTROL	P CONTROL	P CONTROL
Krockkuddar på förarsidan och passagerarsidan		•	•	•
TPMS (automatisk däcktrycks kontroll)		P CONTROL	P CONTROL	P CONTROL
En extra fjärrnyckel (PLIP)		Sc Ex	Sc Ex	Sc Ex
Nyckelfri låsning/upplåsning och start		- / P CONNECT (FIAT)	- / P CONNECT (FIAT)	- / P CONNECT (FIAT)
Varselljus		•	•	•
Varselljus med lysdioder		○	○	○
Strålkastare fram 100 % LED med rinnande blinkers		- / P ALL BLACK (FIAT)	- / P ALL BLACK (FIAT)	- / P ALL BLACK (FIAT)
Dimstrålkastare fram med riktbar belysning		- / P ALL BLACK (FIAT)	- / P ALL BLACK (FIAT)	- / P ALL BLACK (FIAT)
Dimstrålkastare fram		P PREMIUM / - (FIAT)	P PREMIUM / - (FIAT)	P PREMIUM / - (FIAT)
Automatisk påslagning av strålkastarna och vindrutetorkare fram med regnsensor		P PREMIUM / P SAFETY (FIAT)	P PREMIUM / P SAFETY (FIAT)	P PREMIUM / P SAFETY (FIAT)
Elstyrda backspeglar med defroster		•	•	•
Elektriskt infällbara backspeglar		P CONTROL	P CONTROL	P CONTROL
Förstärkt luftfjädring på bakaxel med kompressor	6	○	○	○
Förstärkt bakaxelfjädring		-	•	•
Stålfälgar 15"		•	•	•
Aluminiumfälgar 16" (+ 4,5 cm fordonshöjd)	12	○ / ○ (FIAT) / P ALL BLACK (FIAT)	○ / ○ (FIAT) / P ALL BLACK (FIAT)	○ / ○ (FIAT) / P ALL BLACK (FIAT)
Reservhjul		•	•	•
FÖRARHYTTENS UTRUSTNING				
Förarhytt dörrar med elfönsterhissar		•	•	•
Vrid- och höjdjusterbara säten i förarhytten med 2 justerbara armstöd		Sc Ex	Sc Ex	Sc Ex
Tygkbeklädda säten i förarhytten i samma färg som i bodelen		•	•	•
3-punktsbälten i förarhytt och bodel		•	•	•
Broderi på nackstöden till förarhyttens säten		•	•	•
Läslampa TOUCH i förarhytten		•	-	-
Mugghållare		•	•	•
100 % digital instrumentpanel		- / P CONNECT (FIAT)	- / P CONNECT (FIAT)	- / P CONNECT (FIAT)
Manuell luftkonditionering i hytten		•	•	•
Automatisk luftkonditionering i förarhytten	1	○ / P CONNECT (FIAT)	○ / P CONNECT (FIAT)	○ / P CONNECT (FIAT)
Trådlös laddning för smartphone		- / P CONNECT (FIAT)	- / P CONNECT (FIAT)	- / P CONNECT (FIAT)
Läderklädd ratt och växelspaksknopp		•	•	•
Ratt med radioreglage	1	P PREMIUM / ○ (FIAT)	P PREMIUM / ○ (FIAT)	P PREMIUM / ○ (FIAT)
Aluminiumgrå kant på luftgallret		P PREMIUM / - (FIAT)	P PREMIUM / - (FIAT)	P PREMIUM / - (FIAT)
Elektrisk servostyrning		- / • (FIAT)	- / • (FIAT)	- / • (FIAT)
Multimediasstation DAB PIONEER® med 6,8 tumms skärm och APPLE CAR PLAY/ANDROID AUTO-funktioner		P RAPIDO VANS	P RAPIDO VANS	P RAPIDO VANS
Multimedianavigering DAB PIONEER® med stor 9 tumms touchskärm och APPLE CAR PLAY/ANDROID AUTO-funktioner	2	○ / P CONNECT (FIAT)	○ / P CONNECT (FIAT)	○ / P CONNECT (FIAT)
Backkamera med skärm, infälld i instrumentpanelen		Sc Ex	Sc Ex	Sc Ex
Vindruta med rullgardiner och isolerande fönster i förarhytten med veckade kassettrullgardiner		•	•	•

All data om vikt och mått tillhandahålls med en tolerans på plus minus 5 %.

Chassi: bärarnas definition är olika tillverkarnas ursprungliga handelsdefinitioner.

Tjänstevikt: värden som anges i katalogen är baserade på manuell växellåda, utan möjlighet att bogsera och med motor på grundnivå.

Alla tillbehör och tillvalsutrustning (och hos distributören) ingår inte i beräkningen av fordonets tomvikt. Deras vikt ska alltså inkluderas i nyttolasten.

SERIE C

TEKNISKA DATA

TÄNK PÅ

När du beställer en RAPIDO, så räknas serieutrustningarna med i fordonets tomvikt. Husbilarnas tomvikt, definierad i enlighet med gällande lagstiftning, omfattar det kördugliga fordonets vikt inklusive förare (75 kg), gasolflaska, färskvatten (20 L) och bränsletankarna fyllda till 90 % av deras kapacitet med en tolerans på +/- 5 %. Alla fordon som tillverkas är godkända enligt EU:s förordning 1230/2012.

Observera ! Det åligger användaren att anpassa lasten och antalet passagerare ombord i förhållande till fordonets högsta tillåtna vikt och den monterade extra utrustningens vikt.

20
3%



⏪ Höga sängar

C03

C50

C55

FORDONETS DIMENSIONER (M)

Totallängd	6,19	6,59	6,72
Totalbredd	2,17	2,17	2,17
Totalbredd på lastutrymme med utfällda backspeglar	2,55	2,55	2,55
Totalhöjd [A]	2,75	2,75	2,75

SITTPLATSER

Bältesplatser	2+2	2+2	2+2
Antal passagerare (enligt registreringsbevis)	4	4	4
Antal matplatser	5	5	5
Antal sovplatser	2+1	2+1	2+1

VIKT

Högsta tillåtna totalvikt	LIGHT : 3,5 T / 3,65 T	LIGHT : 3,5 T / 3,65 T	LIGHT : 3,5 T / 3,65 T
Vikt på dragbil och släp	LIGHT : 5,5 T	LIGHT : 5,5 T	LIGHT : 5,5 T
Körduglig tjänstevikt (kg)	2860	2900	2900
Nyttolast (kg)	640	600	600

CHASSI

Chassi	PEUGEOT	PEUGEOT	PEUGEOT
Standardmotorisering	2,2 L - 140 hk	2,2 L - 140 hk	2,2 L - 140 hk
Avgasreningsnorm	6.3	6.3	6.3
Axelavstånd (m)	3,45	3,80	3,80

LASTRUM/LASTUTRYMME (CM, MAXIMALT)

Bredd	100	100	100
Längd	202	202	202
Höjd	120	88/108	120
Åtkomst höger sida (H x L)	100 x 75	100 x 75	100 x 75
Åtkomst vänster sida (H x L)	100 x 75	100 x 50	100 x 75
Uppvärm	Ja	Ja	Ja

VÄRME

Typ av värme	TRUMA Combi 4 DIESEL CP PLUS	TRUMA Combi 4 DIESEL CP PLUS	TRUMA Combi 4 DIESEL CP PLUS
--------------	------------------------------	------------------------------	------------------------------

BÄDDMÅTT SOVPLATSER (MM)

Säng, bak	1490/1300 x 2020	1400 x 1900	800 x 1990 + 800 x 1850
Förlängning till kingsize-bädd	-	-	1370 x 1980
Extra säng, matplats	680/900 x 1880	680/900 x 1880	680/1100 x 1880

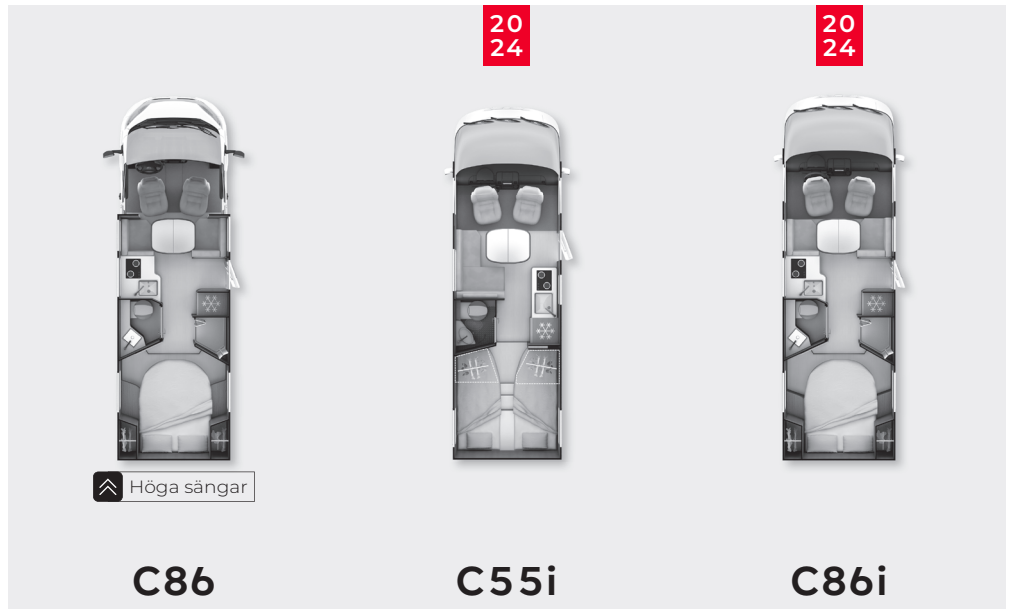
AUTONOMI (LITER)

Färskvattentank [B]	20/110	20/110	20/110
Spillvatten	90	90	90
Kylskåpstyp	Kompression	Kompression	Kompression
Kylskåpets volym	140	140	140
Kapacitet för gasolflaska(-or)	1 x 13 kg propan	1 x 13 kg propan	1 x 13 kg propan

[A] Totalhöjd = +45 mm med 16" hjul

[B] Färskvattentank kan fyllas till en kapacitet på 110 L (120 L till C86, C86i). Denna ökning leder till en minskning av nyttolast.

C.. Kompakta Profilm modeller på PEUGEOT-chassi
C..i Kompakta integralmodeller på FIAT specialchassi



FORDONETS DIMENSIONER (M)

Totallängd	6,99	6,72	6,99
Totalbredd	2,17	2,17	2,17
Totalbredd på lastutrymme med utfällda backspeglar	2,55	2,55	2,55
Totalhöjd [A]	2,75	2,75	2,75

SITTPLATSER

Bältesplatser	2+2	2+2	2+2
Antal passagerare (enligt registreringsbevis)	4	4	4
Antal matplatser	4	5	4
Antal sovplatser	2+1	2+2	2+2

VIKT

Högsta tillåtna totalvikt	LIGHT : 3,5 T / 3,65 T	LIGHT : 3,5 T / 3,65 T	LIGHT : 3,5 T / 3,65 T
Vikt på dragbil och släp	LIGHT : 5,5 T	LIGHT : 5,5 T	LIGHT : 5,5 T
Körduglig tjänstevikt (kg)	2945	2925	2970
Nyttolast (kg)	555	575	530

CHASSI

Chassi	PEUGEOT	FIAT	FIAT
Standardmotorisering	2,2 L - 140 hk	2,2 L - 140 hk	2,2 L - 140 hk
Avgasreningsnorm	6.3	EURO 6d-Final	EURO 6d-Final
Axelavstånd (m)	4,035	3,80	4,035

LASTRUM/LASTUTRYMME (CM, MAXIMALT)

Bredd	100	100	100
Längd	202	202	202
Höjd	88/108	120	88/108
Åtkomst höger sida (H x L)	100 x 75	100 x 75	100 x 75
Åtkomst vänster sida (H x L)	100 x 75	100 x 75	100 x 75
Uppvärm	Ja	Ja	Ja

VÄRME

Typ av värme	TRUMA Combi 4 DIESEL CP PLUS	TRUMA Combi 4 DIESEL CP PLUS	TRUMA Combi 4 DIESEL CP PLUS
--------------	------------------------------	------------------------------	------------------------------

BÄDDMÅTT SOVPLATSER (MM)

Säng, bak	1400 x 1960	800 x 1990 + 800 x 1850	1400 x 1960
Förlängning till kingsize-bädd	-	1370 x 1980	-
Extra säng, matplats	740 x 1930	-	-
Indragbar hyttsäng	-	1400 x 1850	1400 x 1850

AUTONOMI (LITER)

Färskvattentank [B]	20/120	20/110	20/120
Spillvatten	90	90	90
Kylskåpstyp	Kompression	Kompression	Kompression
Kylskåpets volym	149	140	149
Kapacitet för gasolflaska(-or)	1 x 13 kg propan	1 x 13 kg propan	1 x 13 kg propan

All data om vikt och mått tillhandahålls med en tolerans på plus minus 5 %.
 Chassi: bärarnas definition är olika tillverkarnas ursprungliga handelsdefinitioner.
 Tjänstevikt: värden som anges i katalogen är baserade på manuell växelåda, utan möjlighet att bogsera och med motor på grundnivå.
 Alla tillbehör och tillvalsutrustning (och hos distributören) ingår inte i beräkningen av fordonets tomvikt. Deras vikt ska alltså inkluderas i nyttolasten.

SERIE C

UTRUSTNING OCH KOMFORT

PROFILMODELLERNA OCH INTEGRALMODELLERNA

		C03	C50	C55	C86	C55i	C86i
KONSTRUKTION							
Konstruktion NOVATECH		•	•	•	•	•	•
Stötsäkra polyesterväggar		•	•	•	•	•	•
Stötsäkert polyesterbeklätt tak		•	•	•	•	•	•
Underrede till golvet i polyester - externt skydd		•	•	•	•	•	•
Karosstruktur golv med polyuretan		•	•	•	•	•	•
Isolering Styrofoam® (tak, väggar, golv)		•	•	•	•	•	•
KAROSS, FÖNSTER OCH DÖRRAR							
Kaross, kjol och kofångare, vit		•	•	•	•	•	•
Glansig svart front		- / • (FIAT)	- / • (FIAT)	- / • (FIAT)	- / • (FIAT)	-	-
Dörr till bodelen med 2-punktslås och fönster		Sc Ex	Sc Ex	Sc Ex	Sc Ex	Sc Ex	Sc Ex
Myggnät till bodelsdörr		Sc Ex	Sc Ex	Sc Ex	Sc Ex	Sc Ex	Sc Ex
Centrallås till hytt- och bodelsdörr		•	•	•	•	•	•
Elmanövrerat fotsteg		•	•	•	•	•	•
Fönster med fönsterkarmar i polyuretan		•	•	•	•	•	•
2-glasfönster med myggnät och rullgardin		•	•	•	•	•	•
Panoramiskt soltak Skyview		•	•	•	•	-	-
Stort långgående takfönster i sällskapsrummet		•	•	•	•	•	•
Taklucka i sällskapsrummet med träbeklädnad		•	•	•	•	•	•
Genomsiktig taklucka med myggnät och mörkläggningsgardin		•	•	•	•	•	•
Taklucka vid förarhyttens säng		-	-	-	-	•	•
LED-belysning på höger sida på utsidan		LED	LED	LED	LED	LED	LED
Kjolar av aluminium		•	•	•	•	•	•
Förutrustad vägg för upphängning av cykel		•	•	•	•	•	•
VÄRMESYSTEM							
TRUMA Combi 4 DIESEL med höjdit värmereglerning CP PLUS (kräver ett extra bodelsbatteri)		•	•	•	•	•	•
TRUMA Combi 6 EH DIESEL (diesel + el) med höjdit värmereglerning CP PLUS (kräver ett extra bodelsbatteri)	1	Sc Ex	Sc Ex	Sc Ex	Sc Ex	Sc Ex	Sc Ex
Uppvärm golv i bodelen 230 V		Sc Ex	Sc Ex	Sc Ex	Sc Ex	Sc Ex	Sc Ex
Värmeutblås SKYVIEW		•	•	•	•	-	-
Uppvärm spillvattentank		Sc Ex	Sc Ex	Sc Ex	Sc Ex	Sc Ex	Sc Ex
FORVARING							
Dörr till lastutrymme på vänster och höger sida		•	•	•	•	•	•
Gjutet lastutrymme på vänster och på höger sida		•	•	•	•	•	•
Höjjusterbart lastutrymme		-	Sc Ex	-	Sc Ex	-	Sc Ex
LED-ljusskena i lastutrymmets tak		•	•	•	•	•	•
INREDNING							
Inredning NACARAT (inslag av massiv lönn) eller LUCEO		•	•	•	•	•	•
ALICANTE-tyger		•	•	•	•	•	•
TEP*-tyg: MONTREAL, MILAN, TORONTO	5	O	O	O	O	O	O
Läderklädsel: AUSTIN	8	O	O	O	O	O	O
Panelgardiner		•	•	•	•	•	•
Innebelysning		LED	LED	LED	LED	LED	LED
Stämningbelysning i sällskapsrum/kök/sovrum		LED	LED	LED	LED	LED	LED
Dimmer som lyser upp vardagsrum med olika intensitet		Sc Ex	Sc Ex	Sc Ex	Sc Ex	Sc Ex	Sc Ex
SÄLLSKAPSRUM							
Teleskopiskt bord ben/Extra tillfällig bäddplats		•	•	•	•	-	-
Magnetiserade ryggstöd på sätena		•	•	•	•	•	•
Laminatbeklädd bord med kant i massivt trä (NACARAT), eller kant i fanér (LUCEO)		•	•	•	•	•	•
Hopfällbart bord		•	•	•	•	•	•
Plats för TV med fördraget kablage 12 V - koaxial - HDMI / Dimensioner på TV i mm: L 430 - H 550 - D 70		•	•	•	•	•	•
Fäste spotlight under skåpen med integrerat USB-uttag		•	•	•	•	•	•
4 matchande kuddar i sällskapsrummet		•	•	•	•	•	•
Skiljevägg dag/natt		-	-	•	-	•	-
Höjjusterbara nackstöd		-	-	•	-	•	-
Armstöd på soffor placerade mitt emot varandra		-	-	-	•	-	•
KÖK							
Köksbänk med förlängningsskiva		•	•	•	•	•	•
Belysning under köksbänk		LED	LED	LED	LED	LED	LED
Bakgrundsbelysning till köksfönstren och integrerad kryddhylla		•	•	•	•	•	•
Kökslådor med vit front (blanka i NACARAT, matta i LUCEO)		•	•	•	•	•	•
Mjukstängande lådor med elektrisk centrallås		•	•	•	•	•	•
Besticklåda		•	•	•	•	•	•
Kökskran i förkromad mässing med keramikpatron		•	•	•	•	•	•
Kokplatta i mönstrat glas med 2 hårdar och nedfällbart glaslock		•	•	•	•	•	•
Inbyggd köksfläkt med LED-belysning		•	•	•	•	•	•
Ugn, 18 liter utan grill	13	-	-	-	O	-	O
Ugn, 23 liter med grill	22	O	O	O	-	O	-
BADRUM							
Badrumsskåp med två spegeldörrar och frostad RAPIDO-logotyp		-	-	-	•	-	•
Hög förvaringsmöbel och spegel		•	•	•	•	•	•
XXL-badrum i mitten med dubbel skiljevägg		-	•	-	-	-	•
Dusch separat från badrummet		-	•	-	-	-	•
Duschkolumn i skiffergrå plexi		•	•	•	•	•	•
DUO'SPACE (med svängbar vägg)		•	•	•	•	•	•
Duschhandtag med vattenbesparande funktion		•	•	•	•	•	•
Torkställning		•	•	•	•	•	•
Vitt handfat med roterande mixerkran i förkromad mässing med keramikpatron		•	•	•	•	•	•
Rektangulärt och termoformat handfat med roterande mixerkran i mässing med keramikpatron		-	-	-	-	-	-
Spjällgaller av teaktyp i duschen		•	•	•	•	•	•
WC med uttagbar kassetts med teleskophandtag och hjul		•	•	•	•	•	•
Lättstädad termoformat toarum med kassettoa		•	•	•	•	•	•
SOVRUM							
Permanent säng med tålig BULTEX®-skummadress med skittlimmad spjällförsedd sängbotten med aluminiumram		•	•	•	•	•	•
Permanent säng elmanövrerad höjjusterbar (≈20 cm)	15	-	Sc Ex	-	Sc Ex	-	Sc Ex
Tak hängda garderoberna med låssystem push lock		-	•	-	•	-	•
Långgående förvaringsnischer med 12 V-uttag		•	•	•	•	•	•
Bakgrundsbelyst tygbeklädd sänggavel		•	•	•	•	•	•
Justerbar lutning på den permanenta sängens sänggavel		-	•	-	•	-	•
Infällbar mittensäng		-	•	-	•	-	•
Fotändan höj- och sänkbär för att underlätta åtkomst till förvaring		•	•	•	•	•	•
Bäddmadress med formminne till den permanenta sängen	6	O	O	O	O	O	O
Förmonterat kablage 12 V - koaxial - HDMI i sovrumsrummet för en extra TV		•	•	•	•	•	•

* TEP: Polyamidbelagda tyger.

[A] Lägre antal sittplatser enligt registreringsbesivet. [B] Se baksidan.

• = Standard, O = Tillval, - = Ej möjligt, Sc Ex = Scandinavian Exclusive

C.. Kompakta Profilm modeller på PEUGEOT-chassi C..i Kompakta integralmodeller på FIAT specialchassi



PROFILMODELLERNA OCH INTEGRALMODELLERNA

		C03	C50	C55	C86	C55i	C86i
ENERGI KOMFORT		VIKT (KG)					
AGM-batterier 92 Ah (med kopplare, separator och booster)		Sc Ex	Sc Ex	Sc Ex	Sc Ex	Sc Ex	Sc Ex
Ett extra AGM-batteri 92 Ah till bodelen		•	•	•	•	•	•
Litiumbatteri 100 Ah (med kopplare, separator och booster)	-10	P ENERGIE	P ENERGIE	P ENERGIE	P ENERGIE	P ENERGIE	P ENERGIE
Ett extra litiumbatteri 100 Ah till bodelen (total kapacitet = 200 Ah, kräver ett första litiumbatteri i bodelen)	13	P ENERGIE +	P ENERGIE +	P ENERGIE +	P ENERGIE +	P ENERGIE +	P ENERGIE +
Coming home-funktion med automatisk belysning ovanför regnskyddet och ett elmanövrerade fotsteget		•	•	•	•	•	•
Kontrollpanel		•	•	•	•	•	•
Högtalare i bodelen		•	•	•	•	•	•
Audio Symphonie-paket		0	0	0	0	0	0
Centraliserad säkringspanel med skyddade extra utgångar		•	•	•	•	•	•
Yttre eluttag 230 V		•	•	•	•	•	•
Inre eluttag 230 V		5	5	5	5	4	4
Inre eluttag 12 V		5	5	5	5	5	5
Inre eluttag USB 5 V		5	5	5	6	5	6
Heltäckningsmatta i bodelen och förarhytten	11	Sc Ex	Sc Ex	Sc Ex	Sc Ex	Sc Ex	Sc Ex
Kit med linoleumskydd	2	0	0	0	0	0	0
Förinstallerad kabeldragning för solpanel		•	•	•	•	•	•
Centralisering av vattenfördelningen (åtkomst till alla anslutningar)		•	•	•	•	•	•
Ytterdush med varmvatten/kallvatten	1	Sc Ex	Sc Ex	Sc Ex	Sc Ex	Sc Ex	Sc Ex
FORDONETS UTRUSTNING							
Motor FIAT 2,2 L - 140 hk (finns endast till chassi LIGHT)		0	0	0	0	•	•
Motor FIAT 2,2 L - 180 hk (kräver automatisk växellåda) (vikt 180 hk/140 hk)	10	-	-	0	-	0	-
Motor FIAT 2,2 L - 180 hk (vikt 180 hk/140 hk)	10	-	0	-	0	-	0
Motor PEUGEOT 2,2 L BlueHDi 140 hk		•	•	•	•	-	-
Motor PEUGEOT 2,2 L BlueHDi 165 hk	10	0	0	0	0	-	-
Motor HEAVY DUTY	20	0 (FIAT)	0 (FIAT)	0 (FIAT)	0 (FIAT)	-	0
ECO PACK: Stop & Start och elektroniskt styrd bränslepump		• (FIAT)	• (FIAT)	• (FIAT)	• (FIAT)	•	•
AdBlue®-tank i liter		19	19	19	19	19	19
Dieseltank 75 L		- / • (FIAT)	- / • (FIAT)	- / • (FIAT)	- / • (FIAT)	•	•
Dieseltank 90 L		•	•	•	•	-	-
Automatisk växellåda FIAT (kräver fälgar 16")	15/25**	- / 0 (FIAT)	- / 0 (FIAT)	- / 0 (FIAT)	- / 0 (FIAT)	0	0
Elektrisk parkeringsbroms		- / 0 (FIAT)	- / 0 (FIAT)	- / 0 (FIAT)	- / 0 (FIAT)	0	0
Chassi LIGHT: Möjlighet högsta tillåtna vikt 3,65 T		- / • (FIAT)	- / • (FIAT)	- / • (FIAT)	- / • (FIAT)	•	•
ABS-bromsar		•	•	•	•	•	•
ESC (antisladd) med ASR (antispinn), ROM (rullningsreduktion), starthjälp i backe, stabilisering i sidvind, stabilitetskontroll med släp, automatisk bromsning efter kollision		Sc Ex (FIAT)	Sc Ex (FIAT)	Sc Ex (FIAT)	Sc Ex (FIAT)	Sc Ex	Sc Ex
ESC (antisladd) med ASR (antispinn), ROM (rullningsreduktion) och starthjälp i backe		Sc Ex	Sc Ex	Sc Ex	Sc Ex	-	-
Traction+ med Hill Descent Control (hjälp till att bibehålla hastigheten i nedförsbacke)	2	Sc Ex	Sc Ex	Sc Ex	Sc Ex	Sc Ex	Sc Ex
Året-runt-däck 3PMSF		- / 0 (FIAT)	- / 0 (FIAT)	- / 0 (FIAT)	- / 0 (FIAT)	0	0
Farthållare med fartbegränsare		•	•	•	•	•	•
Nödbromssystem		- / P SAFETY (FIAT)	- / P SAFETY (FIAT)	- / P SAFETY (FIAT)	- / P SAFETY (FIAT)	•	•
Krockkuddar på förarsidan och passagerarsidan		•	•	•	•	•	•
TPMS (automatisk däcktrycks kontroll)		0	0	0	0	0	0
En extra fjärrnyckel (PLIP)		Sc Ex	Sc Ex	Sc Ex	Sc Ex	Sc Ex	Sc Ex
Nyckelfri låsning/uppplåsning och start		- / P CONNECT (FIAT)	- / P CONNECT (FIAT)	- / P CONNECT (FIAT)	- / P CONNECT (FIAT)	-	-
Varselljus		•	•	•	•	-	-
Varselljus med lysdioder		0	0	0	0	•	•
Strålkastare fram 100 % LED med rinnande blinkers		- / P ALL BLACK (FIAT)	- / P ALL BLACK (FIAT)	- / P ALL BLACK (FIAT)	- / P ALL BLACK (FIAT)	-	-
Dimstrålkastare fram med riktbar belysning		- / P ALL BLACK (FIAT)	- / P ALL BLACK (FIAT)	- / P ALL BLACK (FIAT)	- / P ALL BLACK (FIAT)	-	-
Dimstrålkastare fram	1	-	-	-	-	0	0
Automatisk påslagning av strålkastarna och vindrutetorkare fram med regnsensor		- / P SAFETY (FIAT)	- / P SAFETY (FIAT)	- / P SAFETY (FIAT)	- / P SAFETY (FIAT)	-	-
Elstyrda yttre backspeglar med defroster		Sc Ex	Sc Ex	Sc Ex	Sc Ex	Sc Ex	Sc Ex
Yttre backspeglar av busstyp		•	•	•	•	•	•
Yttre backspeglar med dubbel sikt (fast vidvinkelobjektiv)		•	•	•	•	Sc Ex	Sc Ex
Bakre stödben (bak eller i axelavståndet)	5	Sc Ex	Sc Ex	Sc Ex	Sc Ex	Sc Ex	Sc Ex
Stålfälgar 15"		•	•	•	•	•	•
Aluminiumfälgar 16" (+ 4,5 cm fordonshöjd)	12	0 / 0 (FIAT) / PALL BLACK (FIAT)	0 / 0 (FIAT) / PALL BLACK (FIAT)	0 / 0 (FIAT) / PALL BLACK (FIAT)	0 / 0 (FIAT) / PALL BLACK (FIAT)	0	0
Draganordning IA : 2000 kg under förutsättning att maxvikt på dragbil och släp respekteras IB (vikt tillval ± 5 kg)		0 65	0 70	0 65	0 70	0 65	0 70
Däckreparationssats vid punktering		•	•	•	•	•	•
FÖRARHYTTENS UTRUSTNING							
Förarhytt dörrar med elfönsterhissar		•	•	•	•	-	-
Förardörr med elfönsterhiss		-	-	-	-	•	•
Vrid- och höjdjusterbara säten i förarhytten med 2 justerbara armstöd		Sc Ex	Sc Ex	Sc Ex	Sc Ex	Sc Ex	Sc Ex
Säten med bilbälte i förarhytten		•	•	•	•	•	•
Tygkbeklädda säten i förarhytten i samma färg som i bodelen		•	•	•	•	•	•
3-punktsssbälten i förarhytt och bodel		2+2	2+2	2+2	2+2	2+2	2+2
Broderi på nackstöden till förarhyttens säten (reliefdekor vid läderklädsel)		•	•	•	•	•	•
Läsampa TOUCH i förarhytten		•	•	•	•	-	-
Mugghållare		•	•	•	•	•	•
100 % digital instrumentpanel		- / P CONNECT (FIAT)	- / P CONNECT (FIAT)	- / P CONNECT (FIAT)	- / P CONNECT (FIAT)	P CONNECT	P CONNECT
Manuell luftkonditionering i hytten		•	•	•	•	•	•
Automatisk luftkonditionering i förarhytten	1	0 / P CONNECT (FIAT)	0 / P CONNECT (FIAT)	0 / P CONNECT (FIAT)	0 / P CONNECT (FIAT)	P CONNECT	P CONNECT
Trådlös laddning för smartphone		- / P CONNECT (FIAT)	- / P CONNECT (FIAT)	- / P CONNECT (FIAT)	- / P CONNECT (FIAT)	P CONNECT	P CONNECT
Hyttisäng med sängbotten på tråspjälor, uppfällbar(a) med hjälp av cylindrar och skummadress BULTEX®		-	-	-	-	•	•
Hyttisäng med centralås		-	-	-	-	•	•
Termoformad instrumentpanel i svart läderstil		-	-	-	-	•	•
Läderklädd ratt och växelspaksknopp		0	0	0	0	0	0
Ratt med radioreglage	1	0	0	0	0	0	0
Elektrisk servostyrning		- / • (FIAT)	- / • (FIAT)	- / • (FIAT)	- / • (FIAT)	•	•
Multimediasation DAB PIONEER® med 6,8 tumms skärm och APPLE CAR PLAY/ANDROID AUTO-funktioner		Sc Ex	Sc Ex	Sc Ex	Sc Ex	Sc Ex	Sc Ex
Multimedianaavigering DAB PIONEER® med stor 9 tumms touchskärm och APPLE CAR PLAY/ANDROID AUTO-funktioner	2	0 / P CONNECT (FIAT)	0 / P CONNECT (FIAT)	0 / P CONNECT (FIAT)	0 / P CONNECT (FIAT)	P CONNECT	P CONNECT
Backkamera med skärm, infälld i instrumentpanelen		Sc Ex	Sc Ex	Sc Ex	Sc Ex	Sc Ex	Sc Ex
Vindruta med rullgardiner och fönster i förarhytten med isolerande veckade kassetrullgardiner		Sc Ex	Sc Ex	Sc Ex	Sc Ex	-	-
Isolerande dubbelveckad gardin till vindrutans: upp/ner (solskydd)		-	-	-	-	Sc Ex	Sc Ex
Utan hyttisäng, med teleskopiskt ben på bordet för sängläge i sällskapsrummet		-	-	-	-	0	0

** 140 hk : 25 kg, 180 hk : 15 kg.

All data om vikt och mått tillhandahålls med en tolerans på plus minus 5 %.

Chassi: bärarnas definition är olika tillverkarnas ursprungliga handelsdefinitioner.

Tjänstevikt: värden som anges i katalogen är baserade på manuell växellåda, utan möjlighet att bogsera och med motor på grundnivå.

Alla tillbehör och tillvalsutrustning (och hos distributören) ingår inte i beräkningen av fordonets tomvikt. Deras vikt ska alltså inkluderas i nyttolasten.

SERIE 6F

TEKNISKA DATA

TÄNK PÅ

När du beställer en RAPIDO, så räknas serieutrustningarna med i fordonets tomvikt. Husbilarnas tomvikt, definierad i enlighet med gällande lagstiftning, omfattar det kördugliga fordonets vikt inklusive förare (75 kg), gasolflaska, färskvatten (20 L) och bränsletankarna fyllda till 90 % av deras kapacitet med en tolerans på +/- 5 %. Alla fordon som tillverkas är godkända enligt EU:s förordning 1230/2012.

Observera ! Det åligger användaren att anpassa lasten och antalet passagerare ombord i förhållande till fordonets högsta tillåtna vikt och den monterade extra utrustningens vikt.



606F



Höga sängar

ALDE tillval

666F

FORDONETS DIMENSIONER (M)

Totallängd	6,69	7,49
Totalbredd	2,35	2,35
Totalbredd på lastutrymme med utfällda backspeglar	2,76	2,76
Totalhöjd [A]	2,90	2,90

SITTPLÅTSE

Bältesplatser	2+2	2+2
Antal passagerare (enligt registreringsbevis)	4	4
Antal matplatser	6	5
Antal sovplatser	2+2	2+1
Antal sovplatser (tillval säng i taket)	-	2+2

VIKT

Högsta tillåtna totalvikt	LIGHT : 3,5 T / 3,65 T HEAVY : 4,4 T*	LIGHT : 3,5 T / 3,65 T HEAVY : 4,4 T*
Vikt på dragbil och släp [B]	LIGHT : 5,5 T HEAVY : 6 T	LIGHT : 5,5 T HEAVY : 6 T
Körduglig tjänstevikt (kg)	2955	3010
Nyttolast (kg)	545	490

CHASSI

Chassi	PEUGEOT	PEUGEOT
Standardmotorisering	2,2 L - 140 hk	2,2 L - 140 hk
Avgasreningsnorm	6.3	6.3
Axelavstånd (m)	4,035	4,035
Bredare spårvidd bak (m)	1,98	1,98

LÅSTRUM/LASTUTRYMME (CM, MAXIMALT)

Bredd	85	114
Längd	217	217
Höjd	120	120
Åtkomst höger sida (H x L)	100 x 60	105 x 87
Åtkomst vänster sida (H x L)	100 x 60	105 x 87
Uppvärm	Ja	Ja

VÄRME

Typ av värme	TRUMA Combi 4 CP PLUS	TRUMA Combi 4 CP PLUS
--------------	-----------------------	-----------------------

BÄDDMÅTT SOVPLÅTSE (MM)

Säng, bak	-	2 x (850 x 2050)
Förlängning till kingsize-bädd	-	1370 x 2060
Extra säng, matplats (utan säng i taket)	-	870/980 x 2080
Extra säng, matplats (tillval säng i taket)	1150 x 2080	-
Taksäng	1500/1300 x 1950	○ 1150/1300 x 1950

AUTONOMI (LITER)

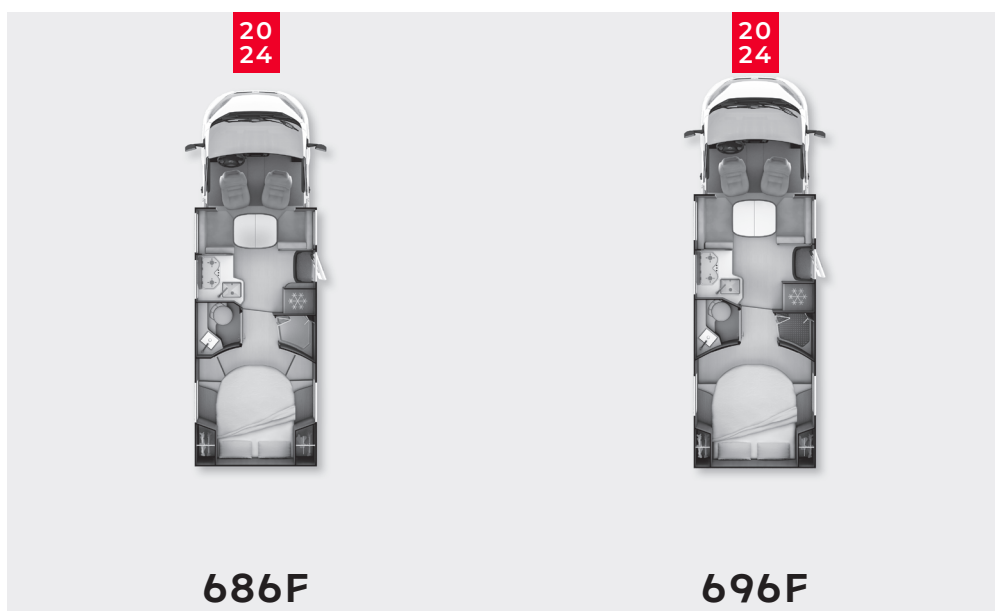
Färskvattentank [C]	20/120	20/120
Spillvatten	90	90
Kylskåpstyp	Absorption	Absorption
Kylskåpets volym	156	156
Kapacitet för gasolflaska(-or)	2 x 13 kg propan	2 x 13 kg propan

* HEAVY chassi: Högsta tillåtna totalvikt = 4400 kg (180 hk) (tillval / pristinlägg)

[A] Totalhöjd = +45 mm med 16" hjul

[B] Högsta tillåtna totalvikt 3500/3650 kg → Vikt på dragbil och släp 5500 kg

[C] Färskvattentank kan fyllas till en kapacitet på 120 L. Denna ökning leder till en minskning av nyttolast.



FORDONETS DIMENSIONER (M)		
Totallängd	7,20	7,49
Totalbredd	2,35	2,35
Totalbredd på lastutrymme med utfällda backspeglar	2,76	2,76
Totalhöjd [A]	2,90	2,90
SITTPLATSER		
Bältesplatser	2+2	2+2
Antal passagerare (enligt registreringsbevis)	4	4
Antal matplatser	4	5
Antal sovplatser	2+1	2+1
Antal sovplatser (tillval säng i taket)	2+2	2+2
VIKT		
Högsta tillåtna totalvikt	LIGHT : 3,5 T / 3,65 T HEAVY : 4,4 T*	LIGHT : 3,5 T / 3,65 T HEAVY : 4,4 T*
Vikt på dragbil och släp [B]	LIGHT : 5,5 T HEAVY : 6 T	LIGHT : 5,5 T HEAVY : 6 T
Körduglig tjänstevikt (kg)	3010	3030
Nyttolast (kg)	490	470
CHASSI		
Chassi	PEUGEOT	PEUGEOT
Standardmotorisering	2,2 L - 140 hk	2,2 L - 140 hk
Avgasreningsnorm	6.3	6.3
Axelavstånd (m)	4,035	4,035
Bredare spårvidd bak (m)	1,98	1,98
LASTRUM/LASTUTRYMME (CM, MAXIMALT)		
Bredd	114	114
Längd	217	217
Höjd	88/108	88/108
Åtkomst höger sida (H x L)	100 x 87	100 x 87
Åtkomst vänster sida (H x L)	100 x 87	100 x 87
Uppvärm	Ja	Ja
VÄRME		
Typ av värme	TRUMA Combi 4 CP PLUS	TRUMA Combi 4 CP PLUS
BÄDDMÅTT SOVPLATSER (MM)		
Säng, bak	1500 x 1940	1600 x 1960
Extra säng, matplats (utan säng i taket)	740/800 x 2080	870/980 x 2080
Taksäng	○ 1150/1300 x 1950	○ 1150/1300 x 1950
AUTONOMI (LITER)		
Färskvattentank [C]	20/120	20/120
Spillvatten	90	90
Kylskåpstyp	Absorption	Absorption
Kylskåpets volym	135	156
Kapacitet för gasolflaska(-or)	2 x 13 kg propan	2 x 13 kg propan

All data om vikt och mått tillhandahålls med en tolerans på plus minus 5 %.

Chassi: bärarnas definition är olika tillverkarnas ursprungliga handelsdefinitioner.

Tjänstevikt: värden som anges i katalogen är baserade på manuell växellåda, utan möjlighet att bogsera och med motor på grundnivå.

Alla tillbehör och tillvalsutrustning (och hos distributören) ingår inte i beräkningen av fordonets tomvikt. Deras vikt ska alltså inkluderas i nyttolasten.

SERIE 6F

UTRUSTNING OCH KOMFORT

PROFILMODELLERNA

		606F	666F	686F	696F
KONSTRUKTION					
Konstruktion NOVATECH	VIKT (KG)	•	•	•	•
Stötsäkra polyesterväggar		•	•	•	•
Stötsäkert polyesterbeklätt tak		•	•	•	•
Underrede till golvet i polyester - externt skydd		•	•	•	•
Karosstruktur golv med polyuretan		•	•	•	•
Isolering Styrofoam® (tak, väggar, golv)		•	•	•	•
KAROSS, FÖNSTER OCH DÖRRAR					
Kaross, kjol och kofångare, vit		•	•	•	•
Glansig svart front		- / • (FIAT)	- / • (FIAT)	- / • (FIAT)	- / • (FIAT)
Dörr till bodelen med 2-punktsläs och fönster och integrerad avfallsbehållare		Sc Ex	Sc Ex	Sc Ex	Sc Ex
Dörr till bodelen L: 540 mm		•	•	•	•
Myggnät till bodelsdörr		Sc Ex	Sc Ex	Sc Ex	Sc Ex
Centrallås till hytt- och bodelsdörr		•	•	•	•
Fast isolerat insteg med ett steg		-	-	•	-
Fast isolerat insteg med ett L-steg		•	•	-	•
Fönster med fönsterkarmar i polyuretan		•	•	•	•
2-glasfönster med myggnät och rullgardin		•	•	•	•
Panoramiskt soltak SKYVIEW med elektrisk avfrosth		•	•	•	•
Stort långsgående takfönster i sällskapsrummet		•	•	•	•
Taklucka i sällskapsrummet med träbeklädnad		-	•	•	•
Genomsiktig taklucka med myggnät och mörkläggningsgardin		•	•	•	•
LED-belysning på höger sida på utsidan		LED	LED	LED	LED
Kjolar av aluminium		•	•	•	•
Förtrusad vägg för upphängning av cykel		•	•	•	•
VÄRMESYSTEM					
Värmesystem TRUMA Combi 4 med värmereglering CP PLUS		-	-	-	-
Värmesystem TRUMA Combi 6 EH (gas + el) med värmereglering CP PLUS	1	Sc Ex	Sc Ex	Sc Ex	Sc Ex
Centralvärme ALDE Confort Plus Arctic, med Frost Control + temperaturreglering i sovrummet	65	-	O	-	-
Uppvämt golv i bodelen 230 V		Sc Ex	Sc Ex	Sc Ex	Sc Ex
ALDE matta med värme i förarhytten (värmesystem ALDE krävs)	6	-	O	-	-
Uppvämt spillvattentank		Sc Ex	Sc Ex	Sc Ex	Sc Ex
FÖRVARING					
Klädkåp XXL		•	-	-	-
Dörr till lastutrymme på vänster och höger sida		•	•	•	•
Gjutet lastutrymme på vänster och på höger sida		•	•	•	•
Höjjusterbart lastutrymme		-	-	•	•
LED-ljusskena i lastutrymmets tak		•	•	•	•
INREDNING					
Inredning NACARAT (inslag av massiv lönn) eller LUCEO		•	•	•	•
Inredning i sällskapsrummet med bakgrundsbelysta hyllor (förvaringsfack) med LED ALICANTE-tyger		•	•	•	•
TEP*-tyg: MONTREAL, MILAN, TORONTO	5	O	O	O	O
Läderklädsel: AUSTIN	8	O	O	O	O
TEP*-tyg: PALMA eller NOUMEA		•	•	•	•
Panelgardiner		•	•	•	•
Innebelysning		LED	LED	LED	LED
Stämningbelysning i sällskapsrum/kök/sovrum		LED	LED	LED	LED
Dimmer som lyser upp vardagsrum med olika intensitet		Sc Ex	Sc Ex	Sc Ex	Sc Ex
SÄLLSKAPSRUM					
Teleskopiskt bord ben/Extra tillfällig bäddplats (utan säng i taket)		-	•	•	•
Teleskopiskt bord/Extra tillfällig bäddplats (med säng i taket)		•	-	-	-
Magnetiserade ryggstöd på sätena		•	•	•	•
Laminatbeklädd bord med kant i massivt trä (NACARAT), eller kant i fanér (LUCEO)		•	•	•	•
Hopfallbart bord		•	•	•	•
Plats för TV med fördraget kablage 12 V - koaxial - HDMI / Dimensioner på TV i mm: L 805 - H 500 - D 70		•	•	•	•
Fäste spotlight under skåpen med integrerat USB-uttag		•	•	•	•
4 matchande kuddar i sällskapsrummet		•	•	•	•
Skiljevägg dag/natt med bearbetad dekor		-	•	•	•
Armstöd på soffor placerade mitt emot varandra		•	•	•	•
Taksäng med ribbotten, BULTEX®-skummadrass, elektriskt höjbar och urkopplingsbar	45	2 platser	O 2 platser	O 2 platser	O 2 platser
KÖK					
Köksbänk med förlängningsskiva		•	•	•	•
Belysning under köksbänk		LED	LED	LED	LED
Bakgrundsbelyst till köksfönstret och integrerad kryddhylla		•	•	•	•
Kökslådor med vit front (blanka i NACARAT, matta i LUCEO)		•	•	•	•
Mjukstängande lådor med elektrisk centrallås		•	•	•	•
Besticklåda		•	•	•	•
Kökskran i förkromad mässing med keramikpatron		•	•	•	•
Spishäll med 2 brännare i rostfritt stål med separata svarta lock och piezo-tändning		•	•	•	•
Spishäll med 3 brännare i rostfritt stål med separata svarta lock och piezo-tändning		-	O	O	O
Kylskåpsgallerskydd (för användning vintertid)		•	•	•	•
Inbyggd köksfläkt med LED-belysning		•	•	•	•
Ugn, 23 liter med grill	22	-	O	-	O
Ugn 23 liter utan grill	22	-	-	O	-
Ugn, 36 liter med grill	15	O	-	-	-
BADRUM					
Badrumsskåp med två spegeldörrar och frostad RAPIDO-logotyp		-	•	•	•
Hög förvaringsmöbel och spegel		-	-	-	-
XXL-badrum i mitten med dubbel skiljevägg		-	-	-	-
Dusch separat från badrummet		•	•	•	•
Duschkolonn i skiffergrå plexi		•	•	•	•
Duschhandtag med vattenbesparande funktion		•	•	•	•
Torkställning		•	•	•	•
Rektangulärt och termoformat handfat med roterande mixerkran i mässing med keramikpatron		•	•	•	•
WC med uttagbar kassettskåp med teleskophandtag och hjul		•	•	•	•
Lättstädad termoformat toarum med kassettoa		•	•	•	•
SOVRUM					
Permanent säng med tålig BULTEX®-skummadrass med skittlimmad spjälförsedd sängbotten med aluminiumram		-	•	•	•
Permanent säng elmanövrerad höjjusterbar (≈20 cm)	15	-	-	•	•
Tak hängda garderoberna med låssystem push lock		-	-	•	•
Förvaringslåda på framsidan av sängen		-	-	•	•
Långsgående förvaringsnischer med 12 V-uttag		-	-	•	•
Bakgrundsbelyst tygbeklädd sänggavel		-	-	•	•
Justerbar lutning på den permanenta sängens sänggavel		-	-	•	•
Infällbar mittensäng		-	-	•	•
Fotändan höj- och sänkbar för att underlätta åtkomst till förvaring		-	•	-	-
Bäddmadrass med formminne till den permanenta sängen	6	-	O	O	O
Förmonterat kablage 12 V - koaxial - HDMI i sovrummet för en extra TV		-	•	•	•

* TEP: Polyamidbelagda tyger.

[A] Lägre antal sittplatser enligt registreringsbesivet. [B] Se baksidan.

• = Standard, O = Tillval, - = Ej möjligt, Sc Ex = Scandinavian Exclusive

PROFILMODELLERNA

		606F	666F	686F	696F
ENERGI KOMFORT		VIKT (KG)			
ACM-batterier 92 Ah (med kopplare, separator och booster)		•	•	•	•
Ett extra ACM-batteri 92 Ah till bodelen	27	○	○	○	○
Litiumbatteri 100 Ah (med kopplare, separator och booster)	-10	P ENERGIE	P ENERGIE	P ENERGIE	P ENERGIE
Ett extra litiumbatteri 100 Ah till bodelen (total kapacitet = 200 Ah, kräver ett första litiumbatteri i bodelen)	13	P ENERGIE +	P ENERGIE +	P ENERGIE +	P ENERGIE +
Coming home-funktion med automatisk belysning ovanför regnskyddet		•	•	•	•
Kontrollpanel		•	•	•	•
Högtalare i bodelen		•	•	•	•
Audio Symphonie-paket		○	○	○	○
Centraliserad säkringspanel med skyddade extra utgångar		•	•	•	•
Yttre eluttag 230 V		•	•	•	•
Inre eluttag 230 V		4	4	4	4
Inre eluttag 12 V		3	5	5	5
Inre eluttag USB 5 V		6	6	6	6
Heltäckningsmatta i bodelen och förarhytten	11	Sc Ex	Sc Ex	Sc Ex	Sc Ex
Kit med linoleumskydd	2	○	○	○	○
Automatisk omkopplare, tillåter körning med påslagen gasvärme (antikollisionsvarningssystem)		Sc Ex	Sc Ex	Sc Ex	Sc Ex
Förinstallerad kabeldragning för solpanel		•	•	•	•
Centralisering av vattenfördelningen (åtkomst till alla anslutningar)		•	•	•	•
Ytterdush med varmvatten/kallvatten	1	Sc Ex	Sc Ex	Sc Ex	Sc Ex
FORDONETS UTRUSTNING					
Motor FIAT 2,2 L - 140 hk (finns endast till chassi LIGHT)		○	○	○	○
Motor FIAT 2,2 L - 180 hk (kräver automatisk växellåda) (vikt 180 hk/140 hk)	10	○	○ (HEAVY)	○ (HEAVY)	○ (HEAVY)
Motor FIAT 2,2 L - 180 hk (vikt 180 hk/140 hk)	10	-	○ (LIGHT)	○ (LIGHT)	○ (LIGHT)
Motor PEUGEOT 2,2 L BlueHDi 140 hk		•	•	•	•
Motor PEUGEOT 2,2 L BlueHDi 165 hk	10	○	○	○	○
Motor HEAVY DUTY	20	○	○	○	○
ECO PÄCK: Stop & Start och elektroniskt styrd bränslepump		• (FIAT)	• (FIAT)	• (FIAT)	• (FIAT)
AdBlue®-tank i liter		19	19	19	19
Dieseltank 75 L		- / • (FIAT)	- / • (FIAT)	- / • (FIAT)	- / • (FIAT)
Dieseltank 90 L		• (HEAVY)	• (HEAVY)	• (HEAVY)	• (HEAVY)
Dieseltank 60 L		•	•	•	•
Automatisk växellåda FIAT 9 växlar	15/25**	- / ○ (FIAT)	- / ○ (FIAT)	- / ○ (FIAT)	- / ○ (FIAT)
Elektrisk parkeringsbroms		- / ○ (FIAT)	- / ○ (FIAT) / - (ALDE)	- / ○ (FIAT)	- / ○ (FIAT)
Chassi LIGHT: Möjlighet högsta tillåtna vikt 3,65 T		- / • (FIAT)	- / • (FIAT)	- / • (FIAT)	- / • (FIAT)
Chassi HEAVY: Högsta tillåtna vikt 4,4 T (FIAT) (kräver 180 hk)	40	- / ○ (FIAT)	- / ○ (FIAT)	- / ○ (FIAT)	- / ○ (FIAT)
Chassi HEAVY: Högsta tillåtna vikt 4 T (PEUGEOT) (kräver 165 hk)	40	○	○	○	○
ABS-bromsar		•	•	•	•
ESC (antispladd) med ASR (antispinn), ROM (rullningsreduktion), starthjälp i backe, stabilisering i sidvind, stabilitetskontroll med släp, automatisk bromsning efter kollision		Sc Ex (FIAT)	Sc Ex (FIAT)	Sc Ex (FIAT)	Sc Ex (FIAT)
ESC (antispladd) med ASR (antispinn), ROM (rullningsreduktion) och starthjälp i backe		Sc Ex	Sc Ex	Sc Ex	Sc Ex
Traction+ med Hill Descent Control (hjälp till att bibehålla hastigheten i nedförsbacke)	2	Sc Ex	Sc Ex	Sc Ex	Sc Ex
Året-runt-däck 3PMSE		- / ○ (FIAT)	- / ○ (FIAT)	- / ○ (FIAT)	- / ○ (FIAT)
Farthållare med fartbegränsare		•	•	•	•
Nodbromssystem		- / P SAFETY (FIAT)	- / P SAFETY (FIAT)	- / P SAFETY (FIAT)	- / P SAFETY (FIAT)
Krockkuddar på förarsidan och passagerarsidan		○	○	○	○
TPMS (automatisk däcktryckskontroll)		○	○	○	○
En extra fjärrnyckel (PLIP)		Sc Ex	Sc Ex	Sc Ex	Sc Ex
Nyckelfri låsning/upplåsning och start		- / P CONNECT (FIAT)	- / P CONNECT (FIAT)	- / P CONNECT (FIAT)	- / P CONNECT (FIAT)
Varselljus		•	•	•	•
Varselljus med lysdioder		○	○	○	○
Strålkastare fram 100 % LED med rinnande blinkers		- / P ALL BLACK (FIAT)	- / P ALL BLACK (FIAT)	- / P ALL BLACK (FIAT)	- / P ALL BLACK (FIAT)
Dimstrålkastare fram med riktbar belysning		- / P ALL BLACK (FIAT)	- / P ALL BLACK (FIAT)	- / P ALL BLACK (FIAT)	- / P ALL BLACK (FIAT)
Automatisk påslagning av strålkastarna och vindrutetorkare fram med regnsensor		- / P SAFETY (FIAT)	- / P SAFETY (FIAT)	- / P SAFETY (FIAT)	- / P SAFETY (FIAT)
Elstyrda yttre backspeglar med defroster		Sc Ex	Sc Ex	Sc Ex	Sc Ex
Yttre backspeglar med dubbel sikt (fast vidvinkelobjektiv)		•	•	•	•
Bakre stödben (bak eller i axelavståndet)	5	Sc Ex	Sc Ex	Sc Ex	Sc Ex
Stålfälgar 15"		•	•	•	•
Aluminiumfälgar PEUGEOT 16" (+ 4,5 cm fordonshöjd)	12	○ / ○ (FIAT) / P ALL BLACK (FIAT)	○ / ○ (FIAT) / P ALL BLACK (FIAT)	○ / ○ (FIAT) / P ALL BLACK (FIAT)	○ / ○ (FIAT) / P ALL BLACK (FIAT)
Draganordning IA : 2000 kg under förutsättning att maxvikt på dragbil och släp respekteras IB (vikt tillval ± 5 kg)		○ 70	○ 70	○ 70	○ 70
Däckreparationsatts vid punktering		•	•	•	•
FÖRARHYTTENS UTRUSTNING					
Förarhytt dörrar med elfönsterhissar		•	•	•	•
Vrid- och höjdjusterbara säten i förarhytten med 2 justerbara armstöd		Sc Ex	Sc Ex	Sc Ex	Sc Ex
Tygkbeklädda säten i förarhytten i samma färg som i bodelen		•	•	•	•
3-punktsbälten i förarhytt och bodel		2+2	2+2	2+2	2+2
Broderi på nackstöden till förarhyttens säten (reliefdekor vid läderklädsel)		•	•	•	•
Läslampa TOUCH i förarhytten		•	•	•	•
Mugghållare		•	•	•	•
100 % digital instrumentpanel		- / P CONNECT (FIAT)	- / P CONNECT (FIAT)	- / P CONNECT (FIAT)	- / P CONNECT (FIAT)
Manuell luftkonditionering i hytten		•	•	•	•
Automatisk luftkonditionering i förarhytten	1	○ / P CONNECT (FIAT)	○ / P CONNECT (FIAT)	○ / P CONNECT (FIAT)	○ / P CONNECT (FIAT)
Trådlös laddning för smartphone		- / P CONNECT (FIAT)	- / P CONNECT (FIAT)	- / P CONNECT (FIAT)	- / P CONNECT (FIAT)
Läderklädd ratt och växelspaksknopp		○	○	○	○
Ratt med radioreglage	1	○	○	○	○
Elektrisk servostyrning		- / • (FIAT)	- / • (FIAT)	- / • (FIAT)	- / • (FIAT)
Multimediastation DAB PIONEER® med 6,8 tumms skärm och APPLE CAR PLAY/ANDROID AUTO-funktioner		Sc Ex	Sc Ex	Sc Ex	Sc Ex
Multimedianaivering DAB PIONEER® med stor 9 tumms touchskärm och APPLE CAR PLAY/ANDROID AUTO-funktioner	2	○ / P CONNECT (FIAT)	○ / P CONNECT (FIAT)	○ / P CONNECT (FIAT)	○ / P CONNECT (FIAT)
Backkamera med skärm, infälld i instrumentpanelen		Sc Ex	Sc Ex	Sc Ex	Sc Ex
Vindruta med rullgardiner och fönster i förarhytten med isolerande veckade kassettrullgardiner		Sc Ex	Sc Ex	Sc Ex	Sc Ex

** 140 hk : 25 kg, 180 hk : 15 kg.

All data om vikt och mått tillhandahålls med en tolerans på plus minus 5 %.

Chassi: bärarnas definition är olika tillverkarnas ursprungliga handelsdefinitioner.

Tjänstevikt: värden som anges i katalogen är baserade på manuell växellåda, utan möjlighet att bogsera och med motor på grundnivå.

Alla tillbehör och tillvalsutrustning (och hos distributören) ingår inte i beräkningen av fordonets tomvikt. Deras vikt ska alltså inkluderas i nyttolasten.

SERIE 8F

TEKNISKA DATA

TÄNK PÅ

När du beställer en RAPIDO, så räknas serieutrustningarna med i fordonets tomvikt. Husbilarnas tomvikt, definierad i enlighet med gällande lagstiftning, omfattar det kördugliga fordonets vikt inklusive förare (75 kg), gasolflaska, färskvatten (20 L) och bränsletankarna fyllda till 90 % av deras kapacitet med en tolerans på +/- 5 %. Alla fordon som tillverkas är godkända enligt EU:s förordning 1230/2012.

Observera ! Det åligger användaren att anpassa lasten och antalet passagerare ombord i förhållande till fordonets högsta tillåtna vikt och den monterade extra utrustningens vikt.



854F



↑ Högga sängar

866F

FORDONETS DIMENSIONER (M)

Totallängd	6,99	7,49
Totalbredd	2,35	2,35
Totalbredd med utfällda backspeglar	2,76	2,76
Totalhöjd [A]	2,89	2,89

SITTPLATSER

Bältesplatser	2+2	2+2
Antal passagerare (enligt registreringsbevis)	4	4*
Antal matplatser	7	5
Antal sovplatser	2+2	2+2
Antal sovplatser (tillval säng i taket)	2+2+2	-
Antal sovplatser (tillval utan säng i hytten)	-	2+1

VIKT

Högsta tillåtna totalvikt	LIGHT: 3,5 T / 3,65 T HEAVY: 4,4 T***	LIGHT: 3,5 T / 3,65 T HEAVY: 4,4 T***
Vikt på dragbil och släp [B]	LIGHT: 5,5 T	LIGHT: 5,5 T HEAVY: 6 T
Körduglig tjänstevikt (kg)	3070	3120
Nyttolast (kg)	430	380

CHASSI

Chassi	FIAT	FIAT
Standardmotorisering	2,2 L - 140 hk	2,2 L - 140 hk
Avgasreningsnorm	EURO 6d-Final	EURO 6d-Final
Axelavstånd (m)	4,035	4,035
Bredare spårvidd bak (m)	1,98	1,98

LASTRUM/LASTUTRYMME (CM, MAXIMALT)

Bredd	85	114
Längd	217	217
Höjd	120	126
Åtkomst höger sida (H x L)	110 x 60	110 x 87
Åtkomst vänster sida (H x L)	80 x 60	85 x 87
Uppvärm	Ja	Ja

VÄRME

Typ av värme	TRUMA Combi 6 CP PLUS	TRUMA Combi 6 CP PLUS
--------------	-----------------------	-----------------------

BÄDDMÅTT SOVPLATSER (MM)

Säng, bak	-	2 x (850 x 2050)
Förlängning till kingsize-bädd	-	1370 x 2060
Extra säng, matplats	1500 x 2000	-
Extra säng, matplats (tillval utan säng i hytten)	-	980/1100 x 2085
Taksäng	O 1400 x 1950	-
Indragbar hyttsäng	1400 x 1910	1400 x 1910

AUTONOMI (LITER)

Färskvattentank [C]	20/120	20/120
Spillvatten	120	120
Kylskåpstyp	Absorption	Absorption
Kylskåpets volym	128	145
Kapacitet för gasolflaska(-or)	2 x 13 kg propan	2 x 13 kg propan

* Högsta tillåtna totalvikt 3500 kg = 4 platser utan dragkrok / 3 platser med dragkrok; Högsta tillåtna totalvikt 3650/4400 kg = 4 platser

** Högsta tillåtna totalvikt 3500 kg = 4 platser i 140 hk manuell växellåda, eller utan dragkrok / 3 platser med dragkrok; Högsta tillåtna totalvikt 3650/4400 kg = 4 platser

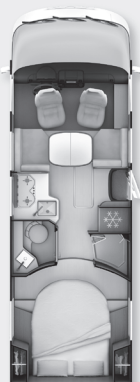
*** HEAVY chassi: Högsta tillåtna totalvikt = 4400 kg (180 hk) (tillval / pristillägg)

[A] Totalhöjd = +45 mm med HEAVY chassi och/eller 16" hjul

[B] Högsta tillåtna totalvikt 3500 kg → Vikt på dragbil och släp 5500 kg; 3650 kg → 5650 kg; 4400 kg → 6000 kg

[C] Färskvattentank kan fyllas till en kapacitet på 120 L. Denna ökning leder till en minskning av nyttolast.

Integralmodeller på FIAT-chassi med bredare spårvidd bak



886F



896F

FORDONETS DIMENSIONER (M)

Totallängd	7,20	7,49
Totalbredd	2,35	2,35
Totalbredd med utfällda backspeglar	2,76	2,76
Totalhöjd [A]	2,89	2,89

SITTPLATSER

Bältesplatser	2+2	2+2
Antal passagerare (enligt registreringsbevis)	4	4**
Antal matplatser	4	5
Antal sovplatser	2+2	2+2
Antal sovplatser (tillval säng i taket)	2+1	2+1

VIKT

Högsta tillåtna totalvikt	LIGHT: 3,5 T / 3,65 T HEAVY: 4,4 T***	LIGHT: 3,5 T / 3,65 T HEAVY: 4,4 T***
Vikt på dragbil och släp [B]	LIGHT: 5,5 T HEAVY: 6 T	LIGHT: 5,5 T HEAVY: 6 T
Körduglig tjänstevikt (kg)	3065	3085
Nyttolast (kg)	435	415

CHASSI

Chassi	FIAT	FIAT
Standardmotorisering	2,2 L - 140 hk	2,2 L - 140 hk
Avgasreningsnorm	EURO 6d-Final	EURO 6d-Final
Axelavstånd (m)	4,035	4,035
Bredare spårvidd bak (m)	1,98	1,98

LASTRUM/LASTUTRYMME (CM, MAXIMALT)

Bredd	114	114
Längd	217	217
Höjd	84/114	84/114
Åtkomst höger sida (H x L)	110 x 87	110 x 87
Åtkomst vänster sida (H x L)	70 x 87	70 x 87
Uppvärm	Ja	Ja

VÄRME

Typ av värme	TRUMA Combi 6 CP PLUS	TRUMA Combi 6 CP PLUS
--------------	-----------------------	-----------------------

BÄDDMÅTT SOVPLATSER (MM)

Säng, bak	1500 x 1940	1600 x 1960
Extra säng, matplats (tillval utan säng i hytten)	840/900 x 2085	980/1100 x 2085
Indragbar hyttsäng	1400 x 1910	1400 x 1910

AUTONOMI (LITER)

Färskvattentank [C]	20/120	20/120
Spillvatten	120	120
Kylskåpstyp	Absorption	Absorption
Kylskåpets volym	135	145
Kapacitet för gasolflaska(-or)	2 x 13 kg propan	2 x 13 kg propan

All data om vikt och mått tillhandahålls med en tolerans på plus minus 5 %.

Chassi FIAT: bärarnas definition är olika tillverkarnas ursprungliga handelsdefinitioner.

Tjänstevikt: värden som anges i katalogen är baserade på manuell växellåda, utan möjlighet att bogsera och med motor på grundnivå.

Alla tillbehör och tillvalsutrustning (och hos distributören) ingår inte i beräkningen av fordonets tomvikt. Deras vikt ska alltså inkluderas i nyttolasten.

SERIE 8F

UTRUSTNING OCH KOMFORT

INTEGRALMODELLERNA

		854F	866F	886F	896F
KONSTRUKTION					
Konstruktion NOVATECH	VIKT (KG)	•	•	•	•
Stötsäkra polyesterväggar		•	•	•	•
Stötsäkert polyesterbeklätt tak		•	•	•	•
Underrede till golvet i polyester - externt skydd		•	•	•	•
Karosstruktur golv med polyuretan		•	•	•	•
Isolering Styrofoam® (tak, väggar, golv)		•	•	•	•
KAROSS, FÖNSTER OCH DÖRRAR					
Kaross, kjol och kofångare, vit		•	•	•	•
Dörr till bodelen med 2-punktsläs och fönster och integrerad avfallsbehållare		Sc Ex	Sc Ex	Sc Ex	Sc Ex
Dörr till bodelen L: 540 mm		-	•	-	-
Myggnät till bodelsdörr		Sc Ex	Sc Ex	Sc Ex	Sc Ex
Centrallås till hytt- och bodelsdörr		•	•	•	•
Fast isolerat insteg med ett steg		•	•	•	•
Fast isolerat insteg med ett L-steg		-	•	-	•
Elmanövrerat fotsteg		•	•	•	•
Fönster med fönsterkarmar i polyuretan		•	•	•	•
2-glasfönster med myggnät och rullgardin		•	•	•	•
Stort långsgående takfönster i sällskapsrummet		•	•	•	•
Taklucka i sällskapsrummet med träbeklädnad		•	•	•	•
Genomskinlig taklucka med myggnät och mörkläggningsgardin		•	•	•	•
Taklucka vid förarhyttens säng		•	•	•	•
LED-belysning på höger sida på utsidan		LED	LED	LED	LED
Förutrustad vägg för upphängning av cykel		•	•	•	•
VÄRMESYSTEM					
Värmesystem TRUMA Combi 6 med värmereglering CP PLUS		-	-	-	-
Värmesystem TRUMA Combi 6 EH (gas + el) med värmereglering CP PLUS	1	Sc Ex	Sc Ex	Sc Ex	Sc Ex
Uppvämt golv i bodelen 230 V		Sc Ex	Sc Ex	Sc Ex	Sc Ex
Extra bränsle driven värme i hytten med WEBASTO 2000 W	8	O	O	O	O
Uppvämt spillvattentank		•	•	•	•
FÖRVARING					
Inre förvaringslådor under golvet (L-volym)		-	110	110	110
Extra förvaringsutrymme i sällskapsrummets soffa på höger sida		•	-	-	-
Kladskap XXL		•	-	-	-
Yttre förvaringslådor med skenor (volym = 45 L och maxlast = 25 kg)	18	O	O	O	O
Dörr till lastutrymme på vänster och höger sida		•	•	•	•
Höjjusterbart lastutrymme		-	-	•	•
LED-ljusskena i lastutrymmets tak		•	•	•	•
INREDNING					
Inredning NACARAT (inslag av massiv lönn) eller LUCEO		•	•	•	•
Inredning i sällskapsrummet med bakgrundsbelysta hyllor (förvaringsfack) med LED		•	•	•	•
Undersida med tygbeklädnad till hyttsängen och integrerade strålkastare med coming home-funktion		•	•	•	•
ALICANTE-tyger		•	•	•	•
TEP*-tyg: MONTREAL, MILAN, TORONTO	5	-	O	O	O
TEP*-tyg: MILAN	5	O	-	-	-
Läderklädsel: AUSTIN	8	-	O	O	O
Panelgardiner		•	•	•	•
Innebelysning		LED	LED	LED	LED
Stämningbelysning i sällskapsrum/kök/sovrum		LED	LED	LED	LED
Dimmer som lyser upp vardagsrum med olika intensitet		Sc Ex	Sc Ex	Sc Ex	Sc Ex
SÄLLSKAPSRUM					
Magnetiserade ryggstöd på sätena		•	•	•	•
Laminatbeklädd bord med kant i massivt trä (NACARAT), eller kant i fanér (LUCEO)		•	•	•	•
Hopfallbart bord		•	•	•	•
Plats för TV med fördraget kablage 12 V - koaxial - HDMI / Dimensioner på TV i mm: L 430 - H 550 - D 70		-	-	-	-
Plats för TV med fördraget kablage 12 V - koaxial - HDMI / Dimensioner på TV i mm: L 520 - H 340 - D 80		-	-	-	-
Fäste spotlight under skåpen med integrerat USB-uttag		•	•	•	•
4 matchande kuddar i sällskapsrummet		•	•	•	•
Stort bakre sällskapsrum konvertibelt till tillfällig bäddplats		•	•	•	•
Skiljevägg dag/natt med bearbetad dekor		-	-	-	-
Armstöd på soffor placerade mitt emot varandra		•	•	•	•
Taksäng med ribbotten, BULTEX®-skummadrass, elektriskt höjbar och urkopplingsbar	45	O 2 platser	-	-	-
KÖK					
Köksbänk med förlängningsskiva		-	•	•	•
Borttagbar serveringslucka		-	•	•	•
Belysning under köksbänk		LED	LED	LED	LED
Bakgrundsbelysning till köksfönstren och integrerad kryddhylla		•	•	•	•
Kökslådor med vit front (blanka i NACARAT, matta i LUCEO)		•	•	•	•
Mjukstängande lådor med elektrisk centrallås		•	•	•	•
Korg på skenor och handdukhållare		•	-	-	-
Skjutbar förvaring på höjden		•	-	-	-
Besticklåda		•	•	•	•
Kökskran i förkromad mässing med keramikpatron		•	•	•	•
Spishäll med 2 brännare i rostfritt stål med separata svarta lock och piezo-tändning		•	•	•	•
Spishäll med 3 brännare i rostfritt stål med separata svarta lock och piezo-tändning		O	O	O	O
Kylskåpsgallerskydd (för användning vintertid)		•	•	•	•
Inbyggd koksfläkt med LED-belysning		•	•	•	•
Ugn, 36 liter med grill	15	O	O	O	O
BADRUM					
Badrumsskåp med två spegeldörrar och frostad RAPIDO-logotyp		-	•	•	•
Hög förvaringsmöbel och spegel		-	-	-	-
XXL-badrum i mitten med dubbel skiljevägg		-	-	-	-
Dusch separat från badrummet		-	•	•	•
Duschkolumn i skiffergrå plexi		-	•	•	•
DUO SPACE (med svängbar vägg)		-	-	-	-
Duschhandtag med vattenbesparande funktion		•	•	•	•
Torkställning		•	•	•	•
Vitt handfat med roterande mixerkran i förkromad mässing med keramikpatron		-	-	-	-
Rektangulärt och termoformat handfat med roterande mixerkran i mässing med keramikpatron		-	•	•	•
Spjälgaller av teaktyp i duschen		•	-	-	-
WC med uttagbar kassetts med teleskophandtag och hjul		•	-	-	-
Lättstädad termoformat toarum med kassettoa		•	•	•	•
SOVRUM					
Permanent säng med tålig BULTEX®-skummadrass med skiktlimmad spjälforesedd sängbotten med aluminiumram		-	•	•	•
Permanent säng elmanövrerad höjjusterbar (≈30 cm)	15	-	-	•	•
Tak hängda garderoberna med låssystem push lock		-	-	•	•
Långsgående förvaringsnischer med 12 V-uttag		-	-	•	•

* TEP: Polyamidbelagda tyger.

[A] Lägre antal sittplatser enligt registreringsbesivet. [B] Se baksidan.

• = Standard, O = Tillval, - = Ej möjligt, Sc Ex = Scandinavian Exclusive

INTEGRALMODELLERNA

		854F	866F	886F	896F
SOVRUM		VIKT (KG)			
Bakgrundsbelyst tygbeklädd sänggavel		-	•	•	•
Justerbar lutning på den permanenta sängens sänggavel		-	-	•	•
Infallbar mittensäng		-	-	•	•
Fotändan höj- och sänkbar för att underlätta åtkomst till förvaring		-	•	-	-
Bäddmadrass med formminne till den permanenta sängen	6	-	○	○	○
Förmonterat kablage 12 V - koaxial - HDMI i sovrummet för en extra TV		-	•	•	•
ENERGI KOMFORT					
AGM-batterier 92 Ah (med kopplare, separator och booster)		•	•	•	•
Ett extra AGM-batteri 92 Ah till bodelen	27	○	○	○	○
Litiumbatteri 100 Ah (med kopplare, separator och booster)	-10	P ENERGIE	P ENERGIE	P ENERGIE	P ENERGIE
Ett extra litiumbatteri 100 Ah till bodelen (total kapacitet = 200 Ah, kräver ett första litiumbatteri i bodelen)	13	P ENERGIE +	P ENERGIE +	P ENERGIE +	P ENERGIE +
Coming home-funktion med automatisk belysning ovanför regnskyddet och det elmanövrerade fotsteget		•	•	•	•
Kontrollpanel		•	•	•	•
Högtalare i bodelen		•	•	•	•
Audio Symphonie-paket		○	○	○	○
Centraliserad säkringspanel med skyddade extra utgångar		•	•	•	•
Yttre eluttag 230 V		•	•	•	•
Inre eluttag 230 V		5	4	4	4
Inre eluttag 12 V		4	5	5	5
Inre eluttag USB 5 V		6	6	6	6
Heltäckningsmatta i bodelen och förarhytten	11	Sc Ex	Sc Ex	Sc Ex	Sc Ex
Kit med inloremskydd	2	○	○	○	○
Automatisk omkopplare, tillåter körning med påslagen gasvärme (antikollisionsvarningssystem)		Sc Ex	Sc Ex	Sc Ex	Sc Ex
Förinstallerad kabeldragning för solpanel		•	•	•	•
Centralisering av vattenfördelningen (åtkomst till alla anslutningar)		•	•	•	•
Ytterdusch med varmvatten/kallvatten	1	Sc Ex	Sc Ex	Sc Ex	Sc Ex
FORDONETS UTRUSTNING					
Motor FIAT 2,2 L - 140 hk (finns endast till chassi LIGHT)		•	•	•	•
Motor FIAT 2,2 L - 180 hk (kräver automatisk växellåda) (vikt 180 hk/140 hk)	10	○ (HEAVY)	○ (HEAVY)	○ (HEAVY)	○ (HEAVY)
Motor FIAT 2,2 L - 180 hk (vikt 180 hk/140 hk)	10	○ (LIGHT)	○ (LIGHT)	○ (LIGHT)	○ (LIGHT)
ECO PACK: Stop & Start och elektroniskt styrd bränslepump		•	•	•	•
AdBlue®-tank i liter		19	19	19	19
Dieseltank 75 L		•	•	•	•
Automatisk växellåda FIAT (kräver fälgar 16")	15/25**	○	○	○	○
Elektrisk parkeringsbroms		○	○	○	○
Chassi LIGHT: Möjlighet högsta tillåtna vikt 3,65 T		•	•	•	•
Chassi HEAVY: Högsta tillåtna vikt 4,4 T (FIAT) (kräver 180 hk)	40	○	○	○	○
ABS-bromsar		•	•	•	•
ESC (antislag) med ASR (antispinn), ROM (rullningsreduktion), starthjälp i backe, stabilisering i sidvind, stabilitetskontroll med släp, automatisk bromsning efter kollision		Sc Ex	Sc Ex	Sc Ex	Sc Ex
Traction+ med Hill Descent Control (hjälp till att bibehålla hastigheten i nedförsbacke)	2	Sc Ex	Sc Ex	Sc Ex	Sc Ex
Året-runt-däck 3PMSF		○	○	○	○
Farthållare med fartbegränsare		•	•	•	•
Krockkuddar på förarsidan och passagerarsidan		•	•	•	•
TPMS (automatisk däcktryckskontroll)		○	○	○	○
En extra fjärrnyckel (PLIP)		Sc Ex	Sc Ex	Sc Ex	Sc Ex
Varselljus med lysdioder		•	•	•	•
Dimstrålkastare fram	1	○	○	○	○
Elstyrda yttre backspeglar med defroster		Sc Ex	Sc Ex	Sc Ex	Sc Ex
Yttre backspeglar av busstyp		•	•	•	•
Yttre backspeglar med dubbel sikt (fast vidvinkelobjektiv)		Sc Ex	Sc Ex	Sc Ex	Sc Ex
Bakre stödben (bak eller i axelavståndet)	5	Sc Ex	Sc Ex	Sc Ex	Sc Ex
Stålfälgar 15"		•	•	•	•
Aluminiumfälgar 16" (+ 4,5 cm fordonshöjd)	12	○	○	○	○
Draganordning [A] : 2000 kg under förutsättning att maxvikt på dragbil och släp respekteras [B] (vikt tillval ± 5 kg)		○ 65	○ 70	○ 70	○ 70
Däckreparationssats vid punktering		•	•	•	•
FÖRARHYTTENS UTRUSTNING					
Förardörr med elfönsterhiss		•	•	•	•
Förardörr med 2-punktslås		Sc Ex	Sc Ex	Sc Ex	Sc Ex
Vrid- och höjjusterbara säten i förarhytten med 2 justerbara armstöd		Sc Ex	Sc Ex	Sc Ex	Sc Ex
Säten med bilbälte i förarhytten		•	•	•	•
Tygkbeklädda säten i förarhytten i samma färg som i bodelen		•	•	•	•
3-punktsbälten i förarhytt och bodel		2+2	2+2	2+2	2+2
Broderi på nackstöden till förarhyttens säten (reliefdekor vid läderklädsel)		•	•	•	•
Mugghållare		•	•	•	•
100 % digital instrumentpanel		P CONNECT	P CONNECT	P CONNECT	P CONNECT
Manuell luftkonditionering i hytten		•	•	•	•
Automatisk luftkonditionering i förarhytten		P CONNECT	P CONNECT	P CONNECT	P CONNECT
Trådlös laddning för smartphone		P CONNECT	P CONNECT	P CONNECT	P CONNECT
Hyttsäng med sängbotten på tråspjälor, uppfällbar(a) med hjälp av cylindrar och skummadrass BULTEX®		-	•	•	•
Hyttsäng med sängbotten på tråspjälor, elektriskt uppfällbar(a) och skummadrass BULTEX®		•	-	-	-
Hyttsäng med centrallås		•	•	•	•
Termoformad instrumentpanel i svart läderstil		•	•	•	•
Utfällbar skiva bakom passagerarsätet		○	-	-	-
Läderklädd ratt och växelspaksknopp		○	○	○	○
Ratt med radioreglage	1	○	○	○	○
Elektrisk servostyrning		•	•	•	•
Multimediastation DAB PIONEER® med 6,8 tums skärm och APPLE CAR PLAY/ANDROID AUTO-funktioner		Sc Ex	Sc Ex	Sc Ex	Sc Ex
Multimedianaivering DAB PIONEER® med stor 9 tums touchskärm och APPLE CAR PLAY/ANDROID AUTO-funktioner		P CONNECT	P CONNECT	P CONNECT	P CONNECT
Backkamera med skärm, infälld i instrumentpanelen		Sc Ex	Sc Ex	Sc Ex	Sc Ex
Isolerande dubbelveckad gardin till vindrutans: upp/när (solskydd)		Sc Ex	Sc Ex	Sc Ex	Sc Ex
Sidofönster i hytten med dubbla glasrutor (ej förardörr)		○	○	○	○
Utän hyttsäng, med teleskopiskt ben på bordet för sängläge i sällskapsrummet	10	-	○	○	○

** 140 hk : 25 kg, 180 hk : 15 kg.

All data om vikt och mått tillhandahålls med en tolerans på plus minus 5 %.

Chassi FIAT: bärarnas definition är olika tillverkarnas ursprungliga handelsdefinitioner.

Tjänstevikt: värden som anges i katalogen är baserade på manuell växellåda, utan möjlighet att bogsera och med motor på grundnivå.

Alla tillbehör och tillvalsutrustning (och hos distributören) ingår inte i beräkningen av fordonets tomvikt. Deras vikt ska alltså inkluderas i nyttolasten.

SERIE 80dF

TEKNISKA DATA

TÄNK PÅ

När du beställer en RAPIDO, så räknas serieutrustningarna med i fordonets tomvikt. Husbilarnas tomvikt, definierad i enlighet med gällande lagstiftning, omfattar det kördugliga fordonets vikt inklusive förare (75 kg), gasolflaska, färskvatt en (20 L)-och bränsletankarna fyllda till 90 % av deras kapacitet med en tolerans på +/- 5 %. Alla fordon som tillverkas är godkända enligt EU:s förordning 1230/2012.

Observera ! Det åligger användaren att anpassa lasten och antalet passagerare ombord i förhållande till fordonets högsta tillåtna vikt och den monterade extra utrustningens vikt.

ULTIMATE
line



↑ Höga sängar

🔥 ALDE tillval

8066dF

FORDONETS DIMENSIONER (M)

Totallängd	7,49
Totalbredd	2,35
Totalbredd med utfällda backspeglar	2,76
Totalhöjd	2,94

SITTPLATSER

Bältesplatser	2+2
Antal passagerare (enligt registreringsbevis)	4
Antal matplatser	5
Antal sovplatser	2+2
Antal sovplatser (tillval utan säng i hytten)	2+1

VIKT

Högsta tillåtna totalvikt	LIGHT : 3,5 T / 3,65 T HEAVY : 4,4 T***
Vikt på dragbil och släp [B]	LIGHT : 5,5 T HEAVY : 6 T
Körduglig tjänstevikt (kg)	3125
Nyttolast (kg)	375

CHASSI

Chassi	FIAT AL-KO
Standardmotorisering	2,2 L - 140 hk
Avgasreningsnorm	EURO 6d-Final
Axelavstånd (m)	4,30
Bredare spårvidd bak (m)	1,98

DUBBELGOLV MED FÖRVARINGSUTRYMME (CM)

Dimensioner på interiörens huvudinredning	(17,5 - 20) x (53 - 83) x 210
Åtkomst höger sida (H x L)	23 x 47 + 23 x 62
Åtkomst vänster sida (H x L)	NOVABOX + 23 x 72
Uppvärm	Ja

LÄSTRUM/LASTUTRYMME (CM, MAXIMALT)

Bredd	114
Längd	217
Höjd	119
Åtkomst höger sida (H x L)	112 x 89
Åtkomst vänster sida (H x L)	112 x 89
Uppvärm	Ja

VÄRME

Typ av värme	TRUMA Combi 6 EH CP PLUS / ALDE TILLVAL
--------------	---

BÄDDMÅTT SOVPLATSER (MM)

Säng, bak	2 x (850 x 2050)
Förlängning till kingsize-bädd	1370 x 2060
Extra säng, matplats (tillval utan säng i hytten)	900/1100 x 2085
Indragbar hyttsäng	1400 x 1910

AUTONOMI (LITER)

Färskvattentank [C]	20/130
Spillvatten	110
Kylskåpstyp	Absorption
Kylskåpets volym	156
Kapacitet för gasolflaska(-or)	2 x 13 kg propan

* Högsta tillåtna totalvikt 3500 kg = 4 platser utan dragkrok / 3 platser med dragkrok; Högsta tillåtna totalvikt 3650/4400 kg = 4 platser

** Högsta tillåtna totalvikt 3500 kg = 4 platser i manuell växellåda, och automatisk växellåda utan dragkrok; 3 platser automatisk växellåda med dragkrok; Högsta tillåtna totalvikt 3650/4400 kg = 4 platser

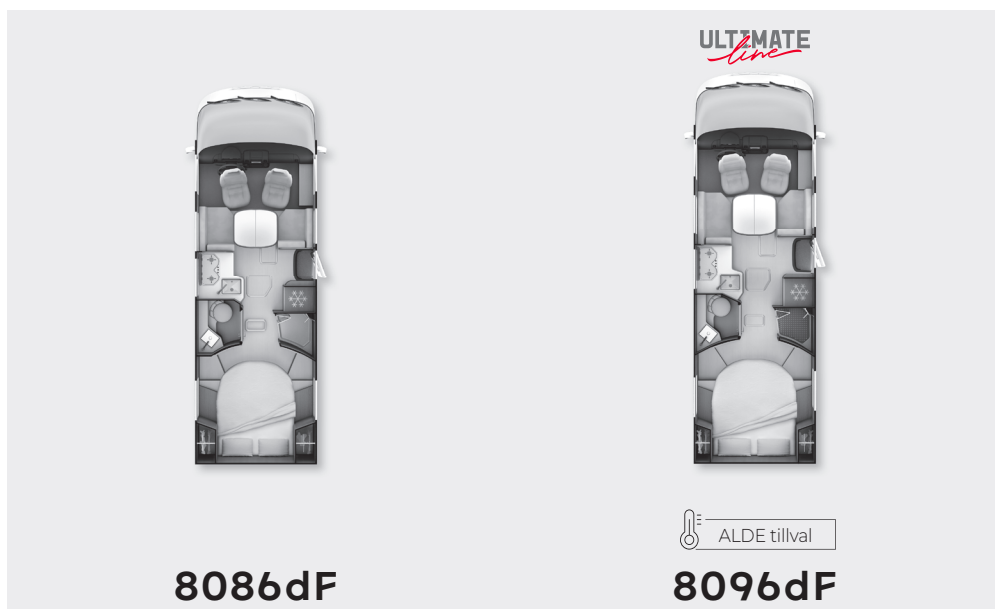
*** HEAVY chassi: Högsta tillåtna totalvikt = 4400 kg (180 hk) (tillval / pristinlägg)

[A] Totalhöjd = +45 mm med HEAVY chassi och/eller 16" hjul

[B] Högsta tillåtna totalvikt 3500/3650 kg → Vikt på dragbil och släp 5500 kg; 4400 kg → 6000 kg

[C] Färskvattentank kan fyllas till en kapacitet på 130 L. Denna ökning leder till en minskning av nyttolast.

Integralmodeller på FIAT AL-KO-chassi med bredare spårvidd bak och dubbelgolv med förvaringsmöjligheter



FORDONETS DIMENSIONER (M)		
Totallängd	7,20	7,49
Totalbredd	2,35	2,35
Totalbredd med utfällda backspeglar	2,76	2,76
Totalhöjd	2,89 [A]	2,94
SITTPLATSER		
Bältesplatser	2+2	2+2
Antal passagerare (enligt registreringsbevis)	4**	4*
Antal matplatser	4	5
Antal sovplatser	2+2	2+2
Antal sovplatser (tillval utan säng i hytten)	2+1	2+1
VIKT		
Högsta tillåtna totalvikt	LIGHT : 3,5 T / 3,65 T HEAVY : 4,4 T***	LIGHT : 3,5 T / 3,65 T HEAVY : 4,4 T***
Vikt på dragbil och släp [B]	LIGHT : 5,5 T HEAVY : 6 T	LIGHT : 5,5 T HEAVY : 6 T
Körduglig tjänstevikt (kg)	3085	3125
Nyttolast (kg)	415	375
CHASSI		
Chassi	FIAT AL-KO	FIAT AL-KO
Standardmotorisering	2,2 L - 140 hk	2,2 L - 140 hk
Avgasreningsnorm	EURO 6d-Final	EURO 6d-Final
Axelavstånd (m)	4,035	4,30
Bredare spårvidd bak (m)	1,98	1,98
DUBBELGOLV MED FÖRVARINGSUTRYMME (CM)		
Dimensioner på interiörens huvudinredning	(17,5 - 20) x (53 - 83) x 210	(17,5 - 20) x (53 - 83) x 210
Åtkomst höger sida (H x L)	23 x 47 + 23 x 37	23 x 47 + 23 x 62
Åtkomst vänster sida (H x L)	NOVABOX + 23 x 72	NOVABOX + 23 x 72
Uppvärm	Ja	Ja
LASTRUM/LASTUTRYMME (CM, MAXIMALT)		
Bredd	114	114
Längd	217	217
Höjd	89/119	89/119
Åtkomst höger sida (H x L)	117 x 89	117 x 89
Åtkomst vänster sida (H x L)	112 x 89	112 x 89
Uppvärm	Ja	Ja
VÄRME		
Typ av värme	TRUMA Combi 6 CP PLUS	TRUMA Combi 6 EH CP PLUS / ALDE TILLVAL
BÄDDMÅTT SOVPLATSER (MM)		
Säng, bak	1500 x 1940	1600 x 1960
Extra säng, matplats (tillval utan säng i hytten)	840/900 x 2085	900/1100 x 2085
Indragbar hyttsäng	1400 x 1910	1400 x 1910
AUTONOMI (LITER)		
Färskvattentank [C]	20/130	20/130
Spillvatten	110	110
Kylskåpstyp	Absorption	Absorption
Kylskåpets volym	135	156
Kapacitet för gasolflaska(-or)	2 x 13 kg propan	2 x 13 kg propan

All data om vikt och mått tillhandahålls med en tolerans på plus minus 5 %.

Chassi FIAT: bärarnas definition är olika tillverkarnas ursprungliga handelsdefinitioner.

Tjänstevikt: värden som anges i katalogen är baserade på manuell växellåda, utan möjlighet att bogsera och med motor på grundnivå.

Alla tillbehör och tillvalsutrustning (och hos distributören) ingår inte i beräkningen av fordonets tomvikt. Deras vikt ska alltså inkluderas i nyttolasten.

SERIE 80dF

UTRUSTNING OCH KOMFORT

INTEGRALMODELLERNA

KONSTRUKTION	VIKT (KG)	8066dF	8086dF	8096dF
KONSTRUKTION				
Konstruktion NOVATECH		•	•	•
Stötsäkra polyesterväggar		•	•	•
Stötsäkert polyesterbeklätt tak		•	•	•
Underrede till golvet i polyester - externt skydd		•	•	•
Karosstruktur golv med polyuretan		•	•	•
Isolering Styrofoam® (tak, väggar, golv)		•	•	•
Lastrum i polyuretan med hög hållfasthet		•	•	•
KAROSS, FÖNSTER OCH DÖRRAR				
Kaross, kjol och köfångare, vit		•	•	•
Dörr till bodelen med 2-punktslås och fönster och integrerad avfallsbehållare		Sc Ex	Sc Ex	Sc Ex
Dörr till bodelen L: 540 mm		•	•	•
ULTIMATE LINE-broderi på bodelens dörrmatta		•	•	•
Myggnät till bodelsdörr		Sc Ex	Sc Ex	Sc Ex
Centrallås till hytt- och bodelsdörr		•	•	•
Fast isolerat insteg med ett steg		-	•	-
Fast isolerat insteg med ett L-steg		•	-	•
Elmanövrerat fotsteg		•	•	•
Arbetscylindrar till lastutrymmets dörrar		•	•	•
Inbyggda kompressionshandtag i dörrarna med två låspunkter		•	•	•
Fönster med fönsterkarmar i polyuretan		•	•	•
2-glasfönster med myggnät och rullgardin		•	•	•
Stort långsgående takfönster i sällskapsrummet		•	•	•
Taklucka i sällskapsrummet med träbeklädnad		•	•	•
Genomskinlig taklucka med myggnät och mörkläggningsgardin		•	•	•
Taklucka vid förarhyttens säng		•	•	•
LED-belysning på höger sida på utsidan		LED	LED	LED
Förutrustad vägg för upphängning av cykel		•	•	•
VÄRMESYSTEM				
Värmesystem TRUMA Combi 6 med värmereglering CP PLUS		-	•	-
Värmesystem TRUMA Combi 6 EH (gas + el) med värmereglering CP PLUS	1	•	Sc Ex	•
Centralvärme ALDE Confort Plus Arctic, med Frost Control + temperaturreglering i sovrummet	65	O	•	O
Värmespridning via bordsben i sällskapsrummet (utom vid teleskopben)		•	•	•
ALDE vattenburen golvvärme i bodelen (tillgänglig endast med värmesystem ALDE)	8	O	•	O
ALDE matta med värme i förarhytten (värmesystem ALDE krävs)	6	O	-	O
Värmeutblås TRUMA i vindrutan (ej kompatibel med WEBASTO)		•	•	•
Extra bränsle driven värme i hytten med WEBASTO 2000 W	8	O	O	O
Uppvärmad spillvattentank		•	•	•
Extern lucka för gasvärmepanna (tillgång för avluftning, underhåll)		•	•	•
FÖRVARING				
Dubbelgolv med förvaringsutrymme med åtkomst utifrån och inifrån		•	•	•
Dubbelgolv med uppvärmda förvaringsmöjligheter och belysning		•	•	•
Dörr till lastutrymme på vänster och höger sida		•	•	•
Gjutet lastutrymme på vänster och på höger sida		•	•	•
Höjjusterbart lastutrymme		-	•	•
LED-ljusskena i lastutrymmets tak		•	•	•
INREDNING				
Inredning NACARAT eller LUCEO (inslag av massiv lönn)		•	•	•
Inredning i sällskapsrummet med bakgrundsbelysta hyllor (förvaringsfack) med LED		•	•	•
Undersida med tygbeklädnad till hyttsäng och integrerade strålkastare med coming home-funktion		•	•	•
ALICANTE-tyger		•	•	•
TEP*-tyg: MONTREAL, MILAN, TORONTO	5	O	O	O
Läderklädsel: AUSTIN	8	O	O	O
TEP*-tyg: PALMA eller NOUMEA		•	-	•
Gardiner på gardinstång med ojetter		•	•	•
Innebelysning		LED	LED	LED
Stämningsbelysning i sällskapsrum/kök/sovrum		LED	LED	LED
Dimmer som lyser upp vardagsrum med olika intensitet		•	Sc Ex	•
SÄLLSKAPSRUM				
Magnetiserade ryggstöd på sätena		•	•	•
Laminatbeklädd bord med kant i massivt trä		•	•	•
Hopfallbart bord		•	•	•
Plats för TV med fördraget kablage 12 V - koaxial - HDMI / Dimensioner på TV i mm: L 520 - H 340 - D 80		-	•	-
Plats för TV med fördraget kablage 12 V - koaxial - HDMI / Dimensioner på TV i mm: L 805 - H 500 - D 70		•	-	•
TV-mobel med bakgrundsbelysning och förvaring		•	•	•
Faste spotlight under skåpen med integrerat USB-uttag		•	•	•
4 matchande kuddar i sällskapsrummet		•	•	•
Skiljevägg dag/natt med bearbetad dekor		•	•	•
Armstöd på soffor placerade mitt emot varandra		•	•	•
KÖK				
Köksbänk med förlängningsskiva		•	•	•
Belysning under köksbänk		LED	LED	LED
Bakgrundsbelysning till köksfönstren och integrerad kryddhylla		•	•	•
Kökslådor med vit front (blanka i NACARAT, matta i LUCEO)		•	•	•
Mjukstängande lådor med elektrisk centrallås		•	•	•
Besticklåda		•	•	•
Kökskran i förkromad mässing med keramikpatron		•	•	•
Spishäll med 2 brännare i rostfritt stål med separata svarta lock och piezo-tändning		•	•	•
Spishäll med 3 brännare i rostfritt stål med separata svarta lock och piezo-tändning		O	O	O
Kylskåp med stort djup		•	-	•
Kylskåpsgallerskydd (för användning vintertid)		•	•	•
Inbyggd köksfläkt med LED-belysning		•	•	•
Ugn, 36 liter med grill	15	O	O	O
BADRUM				
Badrumsskåp med två spegeldörrar och frostad RAPIDO-logotyp		•	•	•
XXL-badrum i mitten med dubbel skiljevägg		•	•	•
Dusch separat från badrummet		•	•	•
Duschdörrar med magnetisk stängning och profil i svart/matt		•	•	•
Duschkolumn i skiffergrå plexi		-	•	-
Duschpelare med bakgrundsbelyst finish i aluminiumstil		•	-	•
Duschhandtag med vattenbesparande funktion		•	•	•
Torkställning		•	•	•
Rektangulärt och termoformat handfat med roterande mixerkran i mässing med keramikpatron		•	•	•
Bänkyta vid handfatet med finish i aluminiumstil		•	-	•
Svart spjälgaller i duschen		•	•	•
WC med uttagbar kasset med teleskophandtag och hjul		•	•	•
Lättstädad termoformat toarum med kassettoa		•	•	•

* TEP: Polyamidbelagda tyger.

** Fungerar endast med 230 V.

*** 140 hk : 25 kg, 180 hk : 15 kg.

[A] Lägre antal sittplatser enligt registreringsbesivet. [B] Se baksidan.

• = Standard, O = Tillval, - = Ej möjligt, Sc Ex = Scandinavian Exclusive

Integralmodeller på FIAT AL-KO-chassi med bredare spårvidd bak och dubbelgolv med förvaringsmöjligheter

INTEGRALMODELLERNA

SOVRUM	VIKT (KG)	8066dF	8086dF	8096dF
Permanent säng med tålig BULTEX®-skummadrass med skiktlimmad spjälfsedd sängbotten med aluminiumram		•	•	•
Permanent säng elmanövrerad höjdjusterbar (≈30 cm)	15	-	•	•
Bakgrundsbelysning till tak hängda garderoberna med låssystem push lock		-	•	•
Förvaringslåda på framsidan av sängen		-	•	•
Längsgående förvaringsnischer med 12 V-uttag		-	•	•
Bakgrundsbelyst tygbeklädd sänggavel		•	•	•
Justerbar lutning på den permanenta sängens sänggavel		-	•	•
Infällbar mittensäng		-	•	•
Fotändan höj- och sänkbar för att underlätta åtkomst till förvaring		-	-	-
Bäddmadrass med formminne till den permanenta sängen	6	○	○	○
Förmonterat kablage 12 V - koaxial - HDMI i sovrummet för en extra TV		•	•	•
ENERGI KOMFORT				
ACM-batterier 92 Ah (med kopplare, separator och booster)		•	•	•
Ett extra ACM-batteri 92 Ah till bodelen	27	○	○	○
Litiumbatteri 100 Ah (med kopplare, separator och booster)	-10	P ENERGIE	P ENERGIE	P ENERGIE
Ett extra litiumbatteri 100 Ah till bodelen (total kapacitet = 200 Ah, kräver ett första litiumbatteri i bodelen)	13	P ENERGIE +	P ENERGIE +	P ENERGIE +
Coming home-funktion med automatisk belysning ovanför regnskyddet och det elmanövrerade fotsteget		•	•	•
Bakgrundsbelysning till bodelens insteg som tänds när dörren öppnas		•	•	•
Kontrollpanel		•	•	•
Högtalare i bodelen		•	•	•
Audio Symphonie-paket		○	○	○
NOVABOX : bättre åtkomst till elcentralen		•	•	•
Inbyggd dammsugare**		-	-	-
Centraliserad säkringspanel med skyddade extra utgångar		•	•	•
Yttre eluttag 230 V		•	•	•
Inre eluttag 230 V		6	6	6
Inre eluttag 12 V		5	5	5
Inre eluttag USB 5 V		6	6	6
Heltäckningsmatta i bodelen och förarhytten	11	Sc Ex	Sc Ex	Sc Ex
Kit med inoleumskydd	2	○	○	○
Automatisk omkopplare, tillåter körning med påslagen gasvärme (antikollisionsvarningssystem)		Sc Ex	Sc Ex	Sc Ex
Förinstallerad kabeldragning för solpanel		•	•	•
Centralisering av vattenfördelningen (åtkomst till alla anslutningar)		•	•	•
Ytterdush med varmvatten/kalvatten	1	Sc Ex	Sc Ex	Sc Ex
FORDONETS UTRUSTNING				
Motor FIAT 2,2 L - 140 hk (finns endast till chassi LIGHT)		•	•	•
Motor FIAT 2,2 L - 180 hk (kräver automatisk växellåda) (vikt 180 hk/140 hk)	10	○	○	○
Motor HEAVY DUTY (kräver FIAT 2,2 L - 180 hk och automatisk växellåda)	20	○	○	○
ECO PACK: Stop & Start och elektroniskt styrd bränslepump		•	•	•
AdBlue®-tank i liter		19	19	19
Dieseltank 75 L		•	•	•
Dieseltank 90 L		• (HEAVY)	• (HEAVY)	• (HEAVY)
Automatisk växellåda FIAT (kräver fälgar 16")	15/25***	○	○	○
Chassi LIGHT: Möjlighet högsta tillåtna vikt 3,65 T		•	•	•
Chassi HEAVY: Högsta tillåtna vikt 4,4 T (FIAT) (kräver 180 hk)	40	○	○	○
ABS-bromsar		•	•	•
ESC (antisladd) med ASR (antispinn), ROM (rullningsreduktion), starthjälp i backe, stabilisering i sidvind, stabilitetskontroll med släp, automatisk bromsning efter kollision		Sc Ex	Sc Ex	Sc Ex
Traction+ med Hill Descent Control (hjälp till att bibehålla hastigheten i nedförsbacke)		•	•	•
Året-runt-däck 3PMSF		○	○	○
Farthållare med fartbegränsare		•	•	•
Krockkuddar på förarsidan och passagerarsidan		○	○	○
TPMS (automatisk däcktrycks kontroll)		•	•	•
En extra fjärrnyckel (PLIP)		Sc Ex	Sc Ex	Sc Ex
Varseljus med lysdioder		•	•	•
Dimstrålkastare fram	1	○	○	○
Elstyrda yttre backspeglar med defroster		Sc Ex	Sc Ex	Sc Ex
Yttre backspeglar av busstyp		•	•	•
Yttre backspeglar med dubbel sikt (fast vidvinkelobjektiv)		Sc Ex	Sc Ex	Sc Ex
Förstärkt framaxelfjädring		• (HEAVY)	• (HEAVY)	• (HEAVY)
Bakaxelupphängning ALC AL-KO	20	○	○	○
Framaxelupphängning ACS	3	○	○	○
Fristående bakaxelupphängningar (AL-KO)		•	•	•
Bakre stödben (bak eller i axelavståndet)	5	Sc Ex	Sc Ex	Sc Ex
Särskilda stödben HEAVY		• (HEAVY)	• (HEAVY)	• (HEAVY)
Stålfälgar 15"		-	-	-
Aluminiumfälgar 16" (+ 4,5 cm fordonshöjd)	12	•	•	•
Draganordning IA , 2000 kg under förutsättning att maxvikt på dragbil och släp respekteras IB (vikt tillval ± 5 kg)		○ 53	○ 53	○ 53
Däckreparationssats vid punktering		•	•	•
FÖRARHYTTENS UTRUSTNING				
Förardörr med elfönsterhiss		•	•	•
Förardörr med 2-punktslås		Sc Ex	Sc Ex	Sc Ex
Vrid- och höjdjusterbara säten i förarhytten med 2 justerbara armstöd		Sc Ex	Sc Ex	Sc Ex
Säten med bilbälte i förarhytten		•	•	•
Tygbeklädda säten i förarhytten i samma färg som i bodelen		•	•	•
3-punktsbälten i förarhytt och bodel		2+2	2+2	2+2
Broderi på nackstöden till förarhyttens säten (reliefdekor vid läderklädsel)		•	•	•
Mugghållare		•	•	•
100 % digital instrumentpanel		P CONNECT	P CONNECT	P CONNECT
Manuell luftkonditionering i hytten		•	•	•
Automatisk luftkonditionering i förarhytten		P CONNECT	P CONNECT	P CONNECT
Trådlös laddning för smartphone		P CONNECT	P CONNECT	P CONNECT
Hyttens säng med sängbotten på tråspjälor, uppfällbar(a) med hjälp av cylindrar och skummadrass BULTEX®		•	•	•
Hyttens säng med centrallås		•	•	•
Termoformad instrumentpanel i svart läderstil		•	•	•
Läderklädd ratt och växelspaxknopp		○	○	○
Ratt med radioreglage	1	○	○	○
Elektrisk servostyrning		•	•	•
Multimediasstation DAB PIONEER® med 6,8 tumms skärm och APPLE CAR PLAY/ANDROID AUTO-funktioner		Sc Ex	Sc Ex	Sc Ex
Multimedianaavigering DAB PIONEER® med stor 9 tumms touchskärm och APPLE CAR PLAY/ANDROID AUTO-funktioner		P CONNECT	P CONNECT	P CONNECT
Backkamera med skärm, infälld i instrumentpanelen		Sc Ex	Sc Ex	Sc Ex
Elmanövrerad isolerande dubbelveckad gardin: upp/ner (solskydd) och ner/lupp (insynskydd)		Sc Ex	Sc Ex	Sc Ex
Sidofönster i hytten med dubbla glasrutor (ej förardörr)	10	○	○	○
Utän hyttens säng, med teleskopiskt ben på bordet för sängläge i sällskapsrummet		○	○	○

All data om vikt och mått tillhandahålls med en tolerans på plus minus 5 %.

Chassi FIAT: bärarnas definition är olika tillverkarnas ursprungliga handelsdefinitioner.

Tjänstevikt: värden som anges i katalogen är baserade på manuell växellåda, utan möjlighet att bogsera och med motor på grundnivå.

Alla tillbehör och tillvalsutrustning (och hos distributören) ingår inte i beräkningen av fordonets tomvikt. Deras vikt ska alltså inkluderas i nyttolasten.

SERIE DISTINCTION

TEKNISKA DATA

TÄNK PÅ

När du beställer en RAPIDO, så räknas serieutrustningarna med i fordonets tomvikt. Husbilarnas tomvikt, definierad i enlighet med gällande lagstiftning, omfattar det kördugliga fordonets vikt inklusive förare (75 kg), gasolflaska, färskvatten (20 L)- och bränsletankarna fyllda till 90 % av deras kapacitet med en tolerans på +/- 5 %. Alla fordon som tillverkas är godkända enligt EUs förordning 1230/2012.

Observera ! Det åligger användaren att anpassa lasten och antalet passagerare ombord i förhållande till fordonets högsta tillåtna vikt och den monterade extra utrustningens vikt.

ULTIMATE
line



↑ Högå sängar
🔥 ALDE standard

i66

ULTIMATE
line



🔥 ALDE tillval

i96

FORDONETS DIMENSIONER (M)

Totallängd	7,54	7,54
Totalbredd	2,35	2,35
Totalbredd med utfällda backspeglar	2,76	2,76
Totalhöjd	2,94	2,94

SITTPLATSER

Bältesplatser	2+2	2+2
Antal passagerare (enligt registreringsbevis)	4*	3**
Antal matplatser	5	5
Antal sovplatser	2+2	2+2
Antal sovplatser (tillval utan säng i hytten)	2+1	2+1

VIKT

Högsta tillåtna totalvikt	LIGHT : 3,65 T** HEAVY : 4,4 T	LIGHT : TRUMA 3,5 T / 3,65 T - ALDE 3,65 T*** HEAVY : 4,4 T
Vikt på dragbil och släp [A]	LIGHT : 5,5 T HEAVY : 6 T	LIGHT : 5,5 T HEAVY : 6 T
Körduglig tjänstevikt (kg)	3265	3210
Nyttolast (kg)	385	290

CHASSI

Chassi	FIAT AL-KO	FIAT AL-KO
Standardmotorisering	2,2 L - 140 hk	2,2 L - 140 hk
Avgasreningsnorm	EURO 6d-Final	EURO 6d-Final
Axelavstånd (m)	4,30	4,30
Bredare spårvidd bak (m)	1,98	1,98

DUBBELGOLV MED FÖRVARINGSUTRYMME (CM)

Dimensioner på interiörens huvudinredning	(17,5 - 20) x (53 - 83) x 210	(17,5 - 20) x (53 - 83) x 210
Åtkomst höger sida (H x L)	23 x 47 + 23 x 62	23 x 47 + 23 x 62
Åtkomst vänster sida (H x L)	NOVABOX + 23 x 72	NOVABOX + 23 x 72
Uppvärm	Ja	Ja

LASTRUM/LASTUTRYMME (CM, MAXIMALT)

Bredd	114	114
Längd	217	217
Höjd	119	89/119
Åtkomst höger sida (H x L)	112 x 89	117 x 89
Åtkomst vänster sida (H x L)	112 x 89	112 x 89
Uppvärm	Ja	Ja

VÄRME

Typ av värme	ALDE	TRUMA Combi 6 EH CP PLUS / ALDE TILLVAL
--------------	------	---

BÄDDMÅTT SOVPLATSER (MM)

Säng, bak	2 x (850 x 2050)	1600 x 1960
Förlängning till kingsize-bädd	1370 x 2060	-
Extra säng, matplats (tillval utan säng i hytten)	900/1100 x 2085	900/1100 x 2085
Indragbar hyttsäng	1400 x 1910	1400 x 1910

AUTONOMI (LITER)

Färskvattentank [B]	20/130	20/130
Spillvatten	110	110
Kylskåpstyp	Absorption	Absorption
Kylskåpets volym	171	171
Kapacitet för gasolflaska(-or)	2 x 13 kg propan	2 x 13 kg propan

* i66: vikt minskning 3,5 T ej möjlig. Högsta tillåtna totalvikt 3650 kg = 4 platser utan dragkrok / 3 platser med dragkrok ; 4400 kg = 4 platser

** Högsta tillåtna totalvikt 3500 kg = 3 platser utan dragkrok / 2 platser med dragkrok ; Högsta tillåtna totalvikt 3650/4400 kg = 4 platser

*** ALDE tillval Högsta tillåtna totalvikt = 3650 eller 4400 kg (vikt minskning 3,5 T ej möjlig)

[A] Högsta tillåtna totalvikt 3500/3650 kg → Vikt på dragbil och släp 5500 kg ; 4400kg → 6000 kg

[B] Färskvattentank kan fyllas till en kapacitet på 130 L. Denna ökning leder till en minskning av nyttolast.

Integralmodeller på FIAT AL-KO-chassi med bredare spårvidd bak och dubbelgolv med förvaringsmöjligheter

INTEGRALMODELLERNA

KONSTRUKTION	VIKT (KG)	i66	i96
Konstruktion NOVATECH		•	•
Stötsäkra polyesterväggar		•	•
Stötsäkert polyesterbeklätt tak		•	•
Polyesterbeklätt överlappande tak		•	•
Underrede till golvet i polyester - externt skydd		•	•
Karosstruktur (tak, väggar, golv) 100 % polyuretan		•	•
Isolering Styrofoam® (tak, väggar, golv)		•	•
Lastrum i polyuretan med hög hållfasthet		•	•
KAROSS, FÖNSTER OCH DÖRRAR			
Kaross, kjol och kofångare, vit		•	•
Dörr till bodelen med 2-punktslås och fönster och integrerad avfallsbehållare		•	•
Dörr till bodelen L: 540 mm		•	•
ULTIMATE LINE-broderi på bodelens dörrmatta		•	•
Myggnät till bodelsdörr		•	•
Centrallås till hytt- och bodelsdörr		•	•
Fast isolerat insteg med ett L-steg		•	•
Elmanövrerat fotsteg		•	•
Arbetscylindrar till lastutrymmets dörrar		•	•
Inbyggda kompressionshandtag i dörrarna med två låspunkter		•	•
Fönster med fönsterkarmar i polyuretan		•	•
2-glasfönster med myggnät och rullgardin		•	•
Stort långsgående takfönster i sällskapsrummet		•	•
Taklucka i sällskapsrummet med träbeklädnad		•	•
Genomskinlig taklucka med myggnät och mörkläggningsgardin		•	•
Taklucka vid förarhyttens säng		•	•
LED-belysning på höger sida på utsidan		LED	LED
Förutrustad vägg för upphängning av cykel		•	•
VÄRMESYSTEM			
Värmesystem TRUMA Combi 6 EH (gas + el) med värmereglering CP PLUS		-	•
Centralvärme ALDE Confort Plus Arctic, med Frost Control + temperaturreglering i sovrummet	65	•	○
Värmesystem ALDE under hyttens vänstra framsäte (tillgänglig endast med ALDE-värmesystem)		•	•
Värmespridning via bordsben i sällskapsrummet (utom vid teleskopben)		•	•
ALDE vattenburen golvvärme i bodelen (tillgänglig endast med värmesystem ALDE)	8	○	○
ALDE matta med värme i förarhytten (värmesystem ALDE krävs)	6	○	○
Värmeutblås TRUMA i vindrutan (ej kompatibel med WEBASTO)		-	•
Extra bränsle driven värme i hytten med WEBASTO 2000 W	8	○	○
Uppvärmad spillvattentank		•	•
Extern lucka för gasvärmepanna (tillgång för avluftning, underhåll)		•	•
FÖRVARING			
Dubbelgolv med förvaringsutrymme med åtkomst utifrån och inifrån		•	•
Dubbelgolv med uppvärmda förvaringsmöjligheter och belysning		•	•
Dörr till lastutrymme på vänster och höger sida		•	•
Gjutet lastutrymme på vänster och på höger sida		•	•
Höjddjusterbart lastutrymme		-	•
LED-ljusskena i lastutrymmets tak		•	•
INREDNING			
Inredning NACARAT (inslag av massiv lönn)		•	•
Vitlackerade skåpdörrar i sällskapsrummet		•	•
Inredning i sällskapsrummet med bakgrundsbelysta hyllor (förvaringsfack) med LED		•	•
Takbeläggning i mjukt tyg		•	•
Undersida med tygbeklädnad till hyttsängen och integrerade strålkastare med coming home-funktion		•	•
ALICANTE-tyger		•	•
TEP*-tyg: MONTREAL, MILAN, TORONTO		•	•
Läderklädsel: AUSTIN	8	○	○
TEP*-tyg: PALMA eller NOUMEA		•	•
Gardiner på gardinstång med oljetter och indirekt belysning		•	•
Innebelysning		LED	LED
Stämningsbelysning i sällskapsrum/kök/sovrum		LED	LED
Dimmer som lyser upp vardagsrum med olika intensitet		•	•
SÄLLSKAPSNUM			
Magnetiserade ryggstöd på sätena		•	•
Laminatbeklädd bord med kant i massivt trä		•	•
Hopfällbart bord		•	•
Plats för TV med fördraget kablage 12 V - koaxial - HDMI / Dimensioner på TV i mm: L 805 - H 500 - D 70		•	•
TV-möbel med bakgrundsbelysning och förvaring		•	•
Fäste spotlight under skåpen med integrerat USB-uttag		•	•
4 matchande kuddar i sällskapsrummet		•	•
Skiljevägg dag/natt med bearbetad dekor		•	•
Armstöd på soffor placerade mitt emot varandra		•	•

* TEP: Polyamidbelagda tyger.

• = Standard, ○ = Tillval, - = Ej möjligt

All data om vikt och mått tillhandahålls med en tolerans på plus minus 5 %.

Chassi FIAT: bärarnas definition är olika tillverkarnas ursprungliga handelsdefinitioner.

Tjänstevikt: värden som anges i katalogen är baserade på manuell växellåda, utan möjlighet att bogsera och med motor på grundnivå.

Alla tillbehör och tillvalsutrustning (och hos distributören) ingår inte i beräkningen av fordonets tomvikt. Deras vikt ska alltså inkluderas i nyttolasten.

SERIE DISTINCTION

UTRUSTNING OCH KOMFORT

INTEGRALMODELLERNA

KOK	VIKT (KG)	i66	i96
Skarbräda		•	•
Köksbänk med förlängningsskiva		•	•
Belysning under köksbänk		LED	LED
Bakgrundsbelysning till köksfönstren och integrerad kryddhylla		•	•
Kökslådor med vit blanka front		•	•
Mjukstängande lådor med elektrisk centrallås		•	•
Besticklåda		•	•
Kökskran i förkromad mässing med keramikpatron		•	•
Spishäll med 2 brännare i rostfritt stål med separata svarta lock och piezo-tändning		•	•
Spishäll med 3 brännare i rostfritt stål med separata svarta lock och piezo-tändning		O	O
Kylskåp med stort djup		•	•
Kylskåp med förvaringsfack		•	•
Kylskåp med dubbelgångad dörr (öppnas från vänster eller höger)		•	•
Kylskåpsgallerskydd (för användning vintertid)		•	•
Inbyggd köksfläkt med LED-belysning		•	•
TEC-Tower: kombinerat kylskåp och ugn, 25 liter med grill	21	Sc Ex	Sc Ex
BADRUM			
Badrumsskåp med två spegeldörrar och frostad RAPIDO-logotyp		•	•
XXL-badrum i mitten med dubbel skiljevägg		•	•
Dusch separat från badrummet		•	•
Duschdörrar med magnetisk stängning och profil i svart/matt		•	•
Duschpelare med bakgrundsbelyst finish i aluminiumstil		•	•
Duschhandtag med vattenbesparande funktion		•	•
Torkställning		•	•
Rektangulärt och termoformat handfat med roterande mixerkran i mässing med keramikpatron		•	•
Bänkyta vid handfatet med finish i aluminiumstil		•	•
Svart spjälgaller i duschen		•	•
WC med uttagbar kassetts med teleskophandtag och hjul		•	•
Lättstädad termoformat toarum med kassettoa		•	•
SOVRUM			
Permanent säng med tålig BULTEX®-skummadrass med skiktlimmad spjälfsösedd sängbotten med aluminiumram		•	•
Permanent säng elmanövrerad höjdjusterbar (≈30 cm)		-	•
Bakgrundsbelysning till tak hängda garderoberna med låssystem push lock		-	•
Förvaringslåda på framsidan av sängen		-	•
Längsgående förvaringsnischer med 12 V-uttag		-	•
Bakgrundsbelyst tygbeklädd sänggavel		•	•
Justerbar lutning på den permanenta sängens sänggavel		•	•
Infällbar mittensäng		-	•
Fotändan höj- och sänkbar för att underlätta åtkomst till förvaring		•	-
Garderobsbelysning		LED	LED
Bäddmadrass med formminne till den permanenta sängen		Sc Ex	Sc Ex
Radiokontroller (ON/OFF, volym och stationer) i bodelen		Sc Ex	Sc Ex
Förmonterat kablage 12 V - koaxial - HDMI i sovrummet för en extra TV		•	•
ENERGI KOMFORT			
AGM-batterier 92 Ah (med kopplare, separator och booster)		•	•
Ett extra AGM-batteri 92 Ah till bodelen	27	O	O
Litiumbatteri 100 Ah (med kopplare, separator och booster)	-10	P ENERGIE	P ENERGIE
Ett extra litiumbatteri 100 Ah till bodelen (total kapacitet = 200 Ah, kräver ett första litiumbatteri i bodelen)	13	P ENERGIE +	P ENERGIE +
Coming home-funktion med automatisk belysning ovanför regnskyddet och det elmanövrerade fotsteget		•	•
Bakgrundsbelysning till bodelens insteg som tänds när dörren öppnas		•	•
Digital kontrollpanel med stor skärm		•	•
Högtalare i bodelen		•	•
Audio Symphonie-paket		O	O
NOVABOX : bättre åtkomst till elcentralen		•	•
Inbyggd dammsugare*		•	•
Centraliserad säkringspanel med skyddade extra utgångar		•	•
Yttre eluttag 230 V		•	•
Inre eluttag 230 V		6	6
Inre eluttag 12 V		5	5
Inre eluttag USB 5 V		6	6
Heltäckningsmatta i bodelen	12	Sc Ex	Sc Ex
Heltäckningsmatta i förarhytten		•	•
Kit med linoleumskydd	2	O	O
FAVEX automatisk gasomvandlare, med fjärrkontroll, tillåter körning med gasvärme (anti-crash-system)		•	•
Eldriven tömningsventil i lastutrymmet för att tömma spillvatten		•	•
Förinstallerad kabeldragning för solpanel		•	•
Centralisering av vattenfördelningen (åtkomst till alla anslutningar)		•	•
Ytterdusch med varmvatten/kallvatten		•	•

* Fungerar endast med 230 V.

• = Standard, O = Tillval, - = Ej möjligt, Sc Ex = Scandinavian Exclusive

Integralmodeller på FIAT AL-KO-chassi med bredare spårvidd bak och dubbelgolv med förvaringsmöjligheter

INTEGRALMODELLERNA

		i66	i96
FORDONETS UTRUSTNING			
Motor FIAT 2,2 L - 140 hk (finns endast till chassi LIGHT)		•	•
Motor FIAT 2,2 L - 180 hk (kräver automatisk växellåda) (vikt 180 hk/140 hk)	10	○	○
Motor HEAVY DUTY (kräver FIAT 2,2 L - 180 hk och automatisk växellåda)	20	○	○
ECO PACK: Stop & Start och elektroniskt styrd bränslepump		•	•
AdBlue®-tank i liter		19	19
Dieseltank 75 L		•	•
Dieseltank 90 L		• (HEAVY)	• (HEAVY)
Automatisk växellåda FIAT	15/25**	○	○
Chassi LIGHT: Möjlighet högsta tillåtna vikt 3,65 T		•	•
Chassi HEAVY: Högsta tillåtna vikt 4,4 T (FIAT) (kräver 180 hk)	40	○	○
ABS-bromsar		•	•
ESC (antispladd) med ASR (antispinn), ROM (rullningsreduktion), start hjälp i backe, stabilisering i sidvind, stabilitetskontroll med släp, automatisk bromsning efter kollision		Sc Ex	Sc Ex
Traction+ med Hill Descent Control (hjälp till att bibehålla hastigheten i nedförsläp)		•	•
Året-runt-däck 3PMSF		○	○
Farthållare med fartbegränsare		•	•
Krockkuddar på förarsidan och passagerarsidan		•	•
TPMS (automatisk däcktrycks kontroll)		○	○
En extra fjärrnyckel (PLIP)		Sc Ex	Sc Ex
Varselljus med lysdioder		-	-
Dimstrålkastare fram	1	Sc Ex	Sc Ex
Elstyrda yttre backspeglar med defroster		•	•
Yttre backspeglar av busstyp		•	•
Yttre backspeglar med dubbel sikt (fast vidvinkelobjektiv)		•	•
Fristående bakaxelupphängningar (AL-KO)		• (HEAVY)	• (HEAVY)
Bakaxelupphängning ALC AL-KO	20	○	○
Framaxelupphängning ACS	3	○	○
Fristående bakaxelupphängningar (AL-KO)		•	•
Bakre stödben (bak eller i axelavståndet)		Sc Ex	Sc Ex
Särskilda stödben HEAVY		Sc Ex (HEAVY)	Sc Ex (HEAVY)
Aluminiumfälgar 16" (+ 4,5 cm fordonshöjd)		•	•
Draganordning IA : 2000 kg under förutsättning att maxvikt på dragbil och släp respekteras IB (vikt tillval + 5 kg)		O 53	O 53
Däckreparationssats vid punktering		•	•
FÖRARHYTTENS UTRUSTNING			
Förardörr med 2-punktsläs		Sc Ex	Sc Ex
Förardörr med elektriska impulsfönsterhissar		•	•
Vrid- och höjdjusterbara säten i förarhytten med 2 justerbara armstöd		•	•
Säten med bilbälte i förarhytten		•	•
3-punktsbälten i förarhytt och bodel		2+2	2+2
Broderi på nackstöden till förarhyttens säten (reliefdekor vid läderklädsel)		•	•
Förarhyttens vridstolar AGUTI i samma tyg som bodelen		•	•
Mugghållare		•	•
100 % digital instrumentpanel		•	•
Manuell luftkonditionering i hytten		•	•
Automatisk luftkonditionering i förarhytten		P CONNECT	P CONNECT
Trådlös laddning för smartphone		P CONNECT	P CONNECT
Hyttsäng med sängbotten på träspjälor, uppfällbar(a) med hjälp av cylindrar och skummadrass BULTEX®		•	•
Hyttsäng med sängbotten på träspjälor, elektriskt uppfällbar(a) och skummadrass BULTEX®		○	○
Hyttsäng med centrallås (ej kompatibel med elektriskt uppfällbar säng)		•	•
Svart instrumentpanel i läderstil med vita sömmar		•	•
Läderklädd ratt och växelspaksknopp		Sc Ex	Sc Ex
Ratt med radioreglage		Sc Ex	Sc Ex
Elektrisk servostyrning		•	•
Multimediastation DAB PIONEER® med 6,8 tumms skärm och APPLE CAR PLAY/ANDROID AUTO-funktioner		Sc Ex	Sc Ex
Multimedianaavigering DAB PIONEER® med stor 9 tumms touchskärm och APPLE CAR PLAY/ANDROID AUTO-funktioner		P CONNECT	P CONNECT
Backkamera med skärm, infälld i instrumentpanelen		Sc Ex	Sc Ex
Elmanövrerad isolerande dubbelveckad gardin: upp/ner (solskydd) och ner/upp (insynskydd)		Sc Ex	Sc Ex
Sidfönster i hytten med dubbla glasrutor (ej förardörr)	10	○	○
Utan hyttsäng, med teleskopiskt ben på bordet för sängläge i sällskapsrummet		○	○

** 140 hk : 25 kg, 180 hk : 15 kg.

IA Lågre antal sittplatser enligt registreringsbeviset. **IB** Se baksidan.

All data om vikt och mått tillhandahålls med en tolerans på plus minus 5 %.

Chassi FIAT: bärarnas definition är olika tillverkarnas ursprungliga handelsdefinitioner.

Tjänstevikt: värden som anges i katalogen är baserade på manuell växellåda, utan möjlighet att bogsera och med motor på grundnivå.

Alla tillbehör och tillvalsutrustning (och hos distributören) ingår inte i beräkningen av fordonets tomvikt. Deras vikt ska alltså inkluderas i nyttolasten.

SERIE M

TEKNISKA DATA

TÄNK PÅ

När du beställer en RAPIDO, så räknas serieutrustningarna med i fordonets tomvikt. Husbilarnas tomvikt, definierad i enlighet med gällande lagstiftning, omfattar det kördugliga fordonets vikt inklusive förare (75 kg), gasolflaska, färskvatt en (20 L)-och bränsletankarna fyllda till 90 % av deras kapacitet med en tolerans på +/- 5 %. Alla fordon som tillverkas är godkända enligt EU:s förordning 1230/2012.

Observera ! Det åligger användaren att anpassa lasten och antalet passagerare ombord i förhållande till fordonets högsta tillåtna vikt och den monterade extra utrustningens vikt.



↑ Höga sängar

ALDE standard

M66

FORDONETS DIMENSIONER (M)

Totallängd	7,54
Totalbredd	2,35
Totalbredd med utfällda backspeglar	2,76
Totalhöjd	2,95

SITTPLATSER

Bältesplatser	2+2
Antal passagerare (enligt registreringsbevis)	3*
Antal matplatser	5
Antal sovplatser	2+2
Antal sovplatser (tillval utan säng i hytten)	2+1

VIKT

Högsta tillåtna totalvikt	LIGHT : 3,88 T HEAVY : 4,5 T
Vikt på dragbil och släp	LIGHT/HEAVY : 5,5 T
Körduglig tjänstevikt (kg)	3265
Nyttolast (kg)	615

CHASSI

Chassi	MERCEDES AL-KO
Standardmotorisering	2,0 L - 150 hk
Avgasreningsnorm	Euro VI E
Axelavstånd (m)	4,20
Bredare spårvidd bak (m)	1,98

DUBBELGOLV MED FÖRVARINGSUTRYMME (CM)

Dimensioner på interiörens huvudinredning	(17,5 - 20) x (58 - 83) x 210
Åtkomst höger sida (H x L)	2 x (23 x 47)
Åtkomst vänster sida (H x L)	NOVABOX + 23 x 72
Uppvärm	Ja

LASTRUM/LASTUTRYMME (CM, MAXIMALT)

Bredd	114
Längd	217
Höjd	119
Åtkomst höger sida (H x L)	112 x 89
Åtkomst vänster sida (H x L)	112 x 89
Uppvärm	Ja

VÄRME

Typ av värme	ALDE
--------------	------

BÄDDMÅTT SOVPLATSER (MM)

Säng, bak	2 x (850 x 2100)
Förlängning till kingsize-bädd	1370 x 2060
Extra säng, matplats (tillval utan säng i hytten)	730/940 x 2085
Indragbar hyttsäng	1400 x 1910

AUTONOMI (LITER)

Färskvattentank IAI	20/130
Spillvatten	110
Kylskåpstyp	Absorption
Kylskåpets volym	171
Kapacitet för gasolflaska(-or)	2 x 13 kg propan

* Högsta tillåtna totalvikt 3500 kg = 3 platser manuell växellåda, eller automatisk växellåda utan dragkrok / 2 platser automatisk växellåda med dragkrok ; Högsta tillåtna totalvikt 3880/4500 kg = 4 platser

IAI Färskvattentank kan fyllas till en kapacitet på 130 L. Denna ökning leder till en minskning av nyttolast.

Integralmodeller på MERCEDES-AL-KO-chassi med bredare spårvidd bak och dubbelgolv med förvaringsmöjligheter



ALDE tillval

M96

FORDONETS DIMENSIONER (M)

Totallängd	7,54
Totalbredd	2,35
Totalbredd med utfällda backspeglar	2,76
Totalhöjd	2,95

SITTPLATSER

Bältesplatser	2+2
Antal passagerare (enligt registreringsbevis)	3*
Antal matplatser	5
Antal sovplatser	2+2
Antal sovplatser (tillval utan säng i hytten)	2+1

VIKT

Högsta tillåtna totalvikt	LIGHT : 3,5 T HEAVY : 4,5 T
Vikt på dragbil och släp	LIGHT/HEAVY : 5,5 T
Körduglig tjänstevikt (kg)	3210
Nyttolast (kg)	290

CHASSI

Chassi	MERCEDES AL-KO
Standardmotorisering	2,0 L - 150 hk
Avgasreningsnorm	Euro VI E
Axelavstånd (m)	4,20
Bredare spårvidd bak (m)	1,98

DUBBELGOLV MED FÖRVARINGSUTRYMME (CM)

Dimensioner på interiörens huvudinredning	(17,5 - 20) x (58 - 83) x 210
Åtkomst höger sida (H x L)	2 x (23 x 47)
Åtkomst vänster sida (H x L)	NOVABOX + 23 x 72
Uppvärm	Ja

LASTRUM/LASTUTRYMME (CM, MAXIMALT)

Bredd	114
Längd	217
Höjd	89/119
Åtkomst höger sida (H x L)	117 x 89
Åtkomst vänster sida (H x L)	112 x 89
Uppvärm	Ja

VÄRME

Typ av värme	TRUMA Combi 6 CP PLUS / ALDE TILLVAL
--------------	--------------------------------------

BÄDDMÅTT SOVPLATSER (MM)

Säng, bak	1600 x 1980
Extra säng, matplats (tillval utan säng i hytten)	730/940 x 2085
Indragbar hyttsäng	1400 x 1910

AUTONOMI (LITER)

Färskvattentank [A]	20/130
Spillvatten	110
Kylskåpstyp	Absorption
Kylskåpets volym	171
Kapacitet för gasolflaska(-or)	2 x 13 kg propan

All data om vikt och mått tillhandahålls med en tolerans på plus minus 5 %.

Chassi MERCEDES: bärarnas definition är olika tillverkarnas ursprungliga handelsdefinitioner.

Tjänstevikt: värden som anges i katalogen är baserade på manuell växellåda, utan möjlighet att bogsera och med motor på grundnivå.

Alla tillbehör och tillvalsutrustning (och hos distributören) ingår inte i beräkningen av fordonets tomvikt. Deras vikt ska alltså inkluderas i nyttolasten.

SERIE M

UTRUSTNING OCH KOMFORT

INTEGRALMODELLERNA

KONSTRUKTION	VIKT (KG)	M66	M96
KONSTRUKTION			
Konstruktion NOVATECH		•	•
Stötsäkra polyesterväggar		•	•
Stötsäkert polyesterbeklätt tak		•	•
Underrede till golvet i polyester - externt skydd		•	•
Karosstruktur golv med polyuretan		•	•
Isolering Styrofoam® (tak, väggar, golv)		•	•
Lastrum i polyuretan med hög hållfasthet		•	•
KAROSS, FÖNSTER OCH DÖRRAR			
Kaross, kjol och kofångare, vit		•	•
Dörr till bodelen med 2-punktslås och fönster och integrerad avfallsbehållare		•	•
Dörr till bodelen L: 540 mm		•	•
Myggnät till bodelsdörr		•	•
Centrallås till hytt- och bodelsdörr		•	•
Fast isolerat insteg med ett L-steg		•	•
Elmanövrerat fotsteg		•	•
Elmanövrerat fotsteg på chaufförens sida	10	○	○
Arbetscylindrar till lastutrymmets dörrar		•	•
Inbyggda kompressionshandtag i dörrarna med två låspunkter		•	•
Fönster med fönsterkarmar i polyuretan		•	•
2-glasfönster med myggnät och rullgardin		•	•
Stort långgående takfönster i sällskapsrummet		•	•
Taklucka i sällskapsrummet med träbeläddnad		•	•
Genomskinlig taklucka med myggnät och mörkläggningsgardin		•	•
Taklucka vid förarhyttens säng		•	•
LED-belysning på höger sida på utsidan		LED	LED
Förutrustad vägg för upphängning av cykel		•	•
VÄRMESYSTEM			
Värmesystem TRUMA Combi 6 med värmereglering CP PLUS		-	-
Värmesystem TRUMA Combi 6 EH (gas + el) med värmereglering CP PLUS	1	-	Sc Ex
Centralvärme ALDE Confort Plus Arctic, med Frost Control + temperaturreglering i sovrummet	65	•	○
Värmespridning via bordsben i sällskapsrummet (utom vid teleskopben)		•	• (ALDE)
Extra värme MERCEDES		•	• (ALDE)
ALDE vattenburen golvvärme i bodelen (tillgänglig endast med värmesystem ALDE)	8	○	○
ALDE matta med värme i förarhytten (värmesystem ALDE krävs)	6	○	○
Värmeutblås TRUMA i vindrutan (ej kompatibel med WEBASTO)		-	-
Extra bränsle driven värme i hytten med WEBASTO 2000 W	8	○	○ (ALDE)
Uppvärmad spillvattentank		•	•
Extern lucka för gasvärmepanna (tillgång för avluftning, underhåll)		•	•
FÖRVARING			
Dubbelgolv med förvaringsutrymme med åtkomst utifrån och inifrån		•	•
Dubbelgolv med uppvärmda förvaringsmöjligheter och belysning		•	•
Dörr till lastutrymme på vänster och höger sida		•	•
Gjutet lastutrymme på vänster och på höger sida		•	•
Höjjusterbart lastutrymme		-	•
LED-ljusskena i lastutrymmets tak		•	•
INREDNING			
Inredning NACARAT (inslag av massiv lönn)		•	•
Vitlackerade skåpdörrar i sällskapsrummet		•	•
Undersida till sängen med TEP*-beläddnad och LED-ljuspunkter		•	•
TEP*-tyg: MONTREAL, MILAN, TORONTO		•	•
Läderklädsel: AUSTIN	8	○	○
Gardiner på gardinstång med öljetter		•	•
Innebelysning		LED	LED
Stämningbelysning i sällskapsrum/kök/sovrum		LED	LED
Dimmer som lyser upp vardagsrum med olika intensitet		•	•
SÄLLSKAPSNUM			
Magnetiserade ryggstöd på sätena		•	•
Laminatbeklädd bord med kant i massivt trä		•	•
Hopfallbart bord		•	•
Plats för TV med fördraget kablage 12 V - koaxial - HDMI / Dimensioner på TV i mm: L 805 - H 500 - D 70		•	•
TV-möbel med bakgrundsbelysning och förvaring		•	•
Fäste spotlight under skåpen med integrerat USB-uttag		•	•
4 matchande kuddar i sällskapsrummet		•	•
Skiljevägg dag/natt med bearbetad dekor		•	•
Armstöd på soffor placerade mitt emot varandra		•	•
ROK			
Köksbänk med förlängningsskiva		•	•
Belysning under köksbänk		LED	LED
Bakgrundsbelysning till köksfönstren och integrerad kryddhylla		•	•
Kökslådor med vit blanka front		•	•
Mjukstängande lådor med elektrisk centrallås		•	•
Besticklåda		•	•
Kökskran i förkromad mässing med keramikpatron		•	•
Spishäll med 2 brännare i rostfritt stål med separata svarta lock och piezo-tändning		•	•
Spishäll med 3 brännare i rostfritt stål med separata svarta lock och piezo-tändning		○	○
Kylskåp med stort djup		•	•
Kylskåp med förvaringsfack		•	•
Kylskåp med dubbelgångad dörr (öppnas från vänster eller höger)		•	•
Kylskåpsgallerskydd (för användning vintertid)		•	•
Köksfläkt design med touch-kontroll		Sc Ex	Sc Ex
TEC-Tower: kombinerat kylskåp och ugn, 25 liter med grill	21	○	○
BADRUM			
Badrumsskåp med två spegeldörrar och frostad RAPIDO-logotyp		•	•
XXL-badrum i mitten med dubbel skiljevägg		•	•
Dusch separat från badrummet		•	•
Duschkolonn i skiffergrå bakgrundsbelyst plexi med anpassningsbar bakgrundsbelysning		•	•
Duschhandtag med vattenbesparande funktion		•	•
Torkställning		•	•
Rektangulärt och termoformat handfat med roterande mixerkran i mässing med keramikpatron		•	•
Bänkyta vid handfatet med finish i aluminiumstil		•	•
WC med uttagbar kasset med teleskophandtag och hjul		•	•
Lättstädad termoformat toarum med kassettoa		•	•
SOVRUM			
Permanent säng med tålig BULTEX®-skummadrass med skiktlimmad spjälfsedd sängbotten med aluminiumram		•	•
Permanent säng elmanövrerad höjjusterbar (≈30 cm)		-	•
Bakgrundsbelysning till tak hängda garderoberna med låssystem push lock		-	•
Förvaringslåda på framsidan av sängen		-	•

* TEP: Polyamidbelagda tyger.

** Endast till stämningarna AUSTIN.

[A] Lägre antal sittplatser enligt registreringsbesivet. [B] Se baksidan.

• = Standard, ○ = Tillval, - = Ej möjligt, Sc Ex = Scandinavian Exclusive

Integralmodeller på MERCEDES-AL-KO-chassi med bredare spårvidd bak och dubbelgolv med förvaringsmöjligheter

INTEGRALMODELLERNA

		M66	M96
SOVRUM			
Längsgående förvaringsnischer med 12 V-uttag		-	•
Bakgrundsbelyst tygbeklädd sänggavel		-	•
Justerbar lutning på den permanenta sängens sänggavel		-	•
Infällbar mittensäng		-	•
Fotändan höj- och sänkbar för att underlätta åtkomst till förvaring		•	-
Bäddmadrass med formminne till den permanenta sängen	6	○	○
Förmonterat kablage 12 V - koaxial - HDMI i sovrummet för en extra TV		•	•
ENERGI KOMFORT			
AGM-batterier 92 Ah (med kopplare, separator och booster)		•	•
Ett extra AGM-batteri 92 Ah till bodelen	27	○	○
Litiumbatteri 100 Ah (med kopplare, separator och booster)	-10	P ENERGIE	P ENERGIE
Ett extra litiumbatteri 100 Ah till bodelen (total kapacitet = 200 Ah, kräver ett första litiumbatteri i bodelen)	13	P ENERGIE +	P ENERGIE +
Coming home-funktion med automatisk belysning ovanför regnskyddet och det elmanövrerade fotsteget		•	•
Bakgrundsbelysning till bodelens instieg som tänds när dörren öppnas		•	•
Digital kontrollpanel med stor skärm		•	•
Högtalare i bodelen		•	•
Audio Symphonie-paket		○	○
NOVABOX : bättre åtkomst till elcentralen		•	•
Centraliserad säkringspanel med skyddade extra utgångar		•	•
Yttre eluttag 230 V		•	•
Inre eluttag 230 V		6	6
Inre eluttag 12 V		6	6
Inre eluttag USB 5 V		7	7
Heltäckningsmatta i bodelen och förarhytten	11	Sc Ex	Sc Ex
Kit med linoleumskydd	2	○	○
Automatisk omkopplare, tillåter körning med påslagen gasvärme (antikollisionsvarningssystem)		•	•
Förinstallerad kabeldragning för solpanel		•	•
Centralisering av vattenfördelningen (åtkomst till alla anslutningar)		•	•
Ytterdush med varmvatten/kallvatten	1	Sc Ex	Sc Ex
FORDONETS UTRUSTNING			
Motor MERCEDES 2,0 L 150 hk		•	•
Motor MERCEDES 2,0 L - 170 hk (kräver automatisk växellåda) (vikt 170 hk/150 hk)	10	○	○
Motor HEAVY DUTY		•	•
AdBlue®-tank i liter		22	22
Dieseltank 65 L		•	•
Dieseltank 93 L		• (HEAVY)	• (HEAVY)
Bränslefilter med vattenavskiljare		Sc Ex	Sc Ex
Automatisk växellåda MERCEDES 9 växlar: 9G TRONIC	30	○	○
Elektrisk parkeringsbroms		Sc Ex	Sc Ex
Chassi HEAVY: Högsta tillåtna vikt 4,5 T på 150 hk och 170 hk (inklusive 93 L tank)	40	○	○
ABS (läsningsfri), ASR (antisladd), EBV (elektronisk bromsfördelning), ESP (elektronisk stabiliseringskontroll)		•	•
MERCEDES motorrumsisolering och skydd under motor		•	•
Starthjälp i backe		•	•
Aktiv avståndsassistent DISTRONIC		○	○
Farthållare TEMPOMAT med fartbegränsare		•	•
Vindrutetorkare fram med regnsensor		○	○
Krockkuddar på förarsidan och passagerarsidan		•	•
TPMS (automatisk däcktryckskontroll)		○	○
En extra fjärrnyckel (PLIP)		•	•
Varselljus med lysdioder		-	-
Dimstrålkastare fram		Sc Ex	Sc Ex
Automatisk påslagning av strålkastarna		Sc Ex	Sc Ex
Elstyrda yttre backspeglar med defroster		•	•
Yttre backspeglar av busstyp		•	•
Yttre backspeglar med dubbel sikt (fast vidvinkelobjektiv)		•	•
Förstärkt framaxelfjädring		•	•
Fristående bakaxelupphängningar (AL-KO)		•	•
Bakre stödben (bak eller i axelavståndet)	5	Sc Ex	Sc Ex
Särskilda stödben HEAVY		• (HEAVY)	• (HEAVY)
Stabiliseringssystem vid eventuella sidvindar		Sc Ex	Sc Ex
Stålfälgar 16"		•	•
Aluminiumfälgar MERCEDES 16"	2	○	○
Aluminiumfälgar MERCEDES 17"	-4	○ (HEAVY)	○ (HEAVY)
Draganordning [A] 2000 kg under förutsättning att maxvikt på dragbil och släp respekteras [B] (vikt tillval ± 5 kg)		○ 53	○ 53
Däckreparationsatts vid punktering		•	•
FÖRARHYTTENS UTRUSTNING			
Förardörr med elfönsterhiss		•	•
Förardörr med 2-punktslås		Sc Ex	Sc Ex
Vrid- och höjjusterbara säten i förarhytten med 2 justerbara armstöd		•	•
Säten med bilbälte i förarhytten		•	•
3-punktsbälten i förarhytt och bodel		2+2	2+2
Broderi på nackstöden till förarhyttens säten (reliefdekor vid läderklädsel)		••	••
Förarhyttens vridstolar AGUTI i samma tyg som bodelen		•	•
Mugghållare		•	•
Fällbara lock till handskfack i mitten och vid sidorna		Sc Ex	Sc Ex
MERCEDES multimediasystem MBUX 10,25" med GPS-navigeringssystem och DAB-teknik		Sc Ex	Sc Ex
Luftkonditionering TEMPOMATIC i förarhytten med halvautomatisk reglering		Sc Ex	Sc Ex
Automatisk luftkonditionering THERMOTRONIC i förarhytten (omfattar vindrutetorkare fram med regnsensor)	2	○	○
Hyttisäng med sängbotten på tråspjolar, uppfällbar(a) med hjälp av cylindrar och skummadrass BULTEX®		•	•
Hyttisäng med centrallås		•	•
Termoformad instrumentpanel i svart läderstil		•	•
Läderklädd ratt och växelspaksknopp (endast ratten om automatisk växellåda)		Sc Ex	Sc Ex
Justerbar multifunktionsratt i höjd och lutning		Sc Ex	Sc Ex
Elektrisk servostyrning		•	•
Backkamera med skärm, infälld i instrumentpanelen		Sc Ex	Sc Ex
Isolerande dubbelveckad gardin: upp/ner (solskydd) och ner/upp (insynsskydd)		Sc Ex	Sc Ex
Sidofönster i hytten med dubbla glasutor (ej förardörr)	10	○	○
Utan hyttisäng, med teleskopiskt ben på bordet för sängläge i sällskapsrummet		○	○

All data om vikt och mått tillhandahålls med en tolerans på plus minus 5 %.

Chassi MERCEDES: bärarnas definition är olika tillverkarnas ursprungliga handläsdefinitioner.

Tjänstevikt: värden som anges i katalogen är baserade på manuell växellåda, utan möjlighet att bogsera och med motor på grundnivå.

Alla tillbehör och tillvalsutrustning (och hos distributören) ingår inte i beräkningen av fordonets tomvikt. Deras vikt ska alltså inkluderas i nyttolasten.

PACKS (TILLVAL)

PACK SCANDINAVIAN EXCLUSIVE

SCANDINAVIAN
exclusive

DE MÅNGA FRAMGÅNGARNA UNDER EN LÅNG TID GÖR ATT RAPIDO KÄNNER SAMHÖRIGHET MED DE SKANDINAVISKA LÄNDERNA.

För er, våra svenska, norska, danska och finska kunder, har vi anpassat våra produkter så att de ska passa era alldeles speciella behov: fordonens isolering, värmen, de tekniska installatörerna som optimerats och den särskilt utvecklade utrustningen. Nu har RAPIDO tagit ytterligare ett steg för er med sin nya och speciella husbil: Scandinavian Exclusive.

Hela utbudet av Rapidos husbilar 2024, som återfinns hos våra skandinaviska återförsäljare, är anpassade till nordiskt klimat och, beroende på modell*, utrustade med:

	SERIES C, 6F, 8F, 80dF, DISTINCTION, M
Eluppvärmda golv eller uppvärmda dubbelgolv	•
Värmesystem TRUMA 6 EH & INET eller ALDE arctic+	•
Pack VANS* / Pack Select** (serierna C, 6F, 8F, 80dF) / Pack Executive*** (serie DISTINCTION) / Pack M**** (serie M)	•
Dimmer som indirekt lyser upp sällskapsrum med olika intensitet****	•
Sats med heltäckande matta till bodelen och hytten	•
Uppvärm� spillvattentank	•
Traction+	•
Stödben bak****	•
Särskild logotyp « Scandinavian Exclusive »	•
Strålkastare 100% LED (DISTINCTION, M)	•
Ytterdush med varmvatten, kallvatten****	•
Yttre backspeglar som till buss: elstyrda med avfrostning med dubbel sikt / färgton vit (Integralmodellerna)	•

** PACK SELECT INNEHÅLLER BLAND ANNAT, OCH BEROENDE PÅ MODELL:	SERIES C, 6F, 8F, 80dF
Multimediasation DAB PIONEER® med 6,8-tumsskärm och APPLE CAR PLAY/ANDROID AUTO-funktioner	•
El-styrda och frostavvisande backspeglar	•
Backkamera	•
Isotermiska gardiner för mörklägning i hytt	•
Fönster i dörren	•
Myggnät till bodelsdörr	•
...*	•

*** PACK EXECUTIVE INNEHÅLLER BLAND ANNAT, OCH BEROENDE PÅ MODELL:	SERIE DISTINCTION
Dörr med 2-punktslås till förarhytten	•
Bäddmadrass med formminne till den permanenta sängen	•
Läderklädd ratt och växelspaksknopp	•
Reglage på ratten för radio	•
Radiokontroll (on / off volym och kanaler) från bädden	•
Dimstrålkastare fram	•
...*	•

**** PACK M INNEHÅLLER BLAND ANNAT, OCH BEROENDE PÅ MODELL:	SERIE M
MERCEDES multimediasystem mbux 10,25" med gps-navigeringssystem och dab-teknik	•
Backkamera med skärm, infälld i instrumentpanelen	•
Luftkonditionering i hytten tempmatic med halv-automatisk reglering	•
Dimstrålkastare fram	•
Automatisk påslagning av strålkastarna	•
Stabiliseringssystem vid eventuella sidvindar	•
Start utan nyckel	•
...*	•

* Se detaljer för varje modell i den tekniska guiden. Vikterna som anges i de tekniska specifikationerna för utrustning ingår inte i fordonets tjänstevikt och dras ifrån nyttolasten.
**** Utom VANS.

PACK RAPIDO VAN

	VANS
ESC med ASR (antisladd), ROM (rullningsreduktion) och starthjälp i backe (PEUGEOT)	•
ESC (antisladd) med ASR (antispinn), ROM (rullningsreduktion), starthjälp i backe, stabilisering i sidvind, stabilitetskontroll med släp, automatisk bromsning efter kollision (FIAT)	•
Höjjusterbara säten i hytten med 2 justerbara armstöd	•
Karossfärg på stötfångare fram	•
Automatisk omkopplare, tillåter körning med påslagen gasvärme (antikollisionsvarningssystem)	•
Multimediasstation DAB PIONEER® med 6,8 tumms skärm och APPLE CAR PLAY/ANDROID AUTO-funktioner	•
Backkamera med skärm, infälld i instrumentpanelen	•
En extra fjärrnyckel	•
Sidodörr med myggnät	•

PACK CONTROL

	VANS
Elstyrda och infällbara ytterbackspeglar	•
TPMS (automatiskt däcktrycksövervakningssystem)	•
Dödavinkelsensor och sidovarnare	•

PACK CONNECT (FIAT)

	VANS, C, 6F	8F, 80dF	DISTINCTION
Multimedianavigering DAB PIONEER® med stor 9 tumms touchskärm och APPLE CAR PLAY/ANDROID AUTO-funktioner	•	•	•
100 % digital instrumentpanel	•	•	-
Nyckelfri låsning/upplåsning och start	•	-	-
Automatisk luftkonditionering i förarhytten	•	•	•
Induktionsladdare för smartphone	•	•	•

PACK ALL BLACK (FIAT)

	VANS, C (UTOM C55i, C86i), 6F
Strålkastare fram 100 % LED med rinnande blinkers	•
Lätta aluminiumfälgar FIAT 16" (+ 4,5 cm fordonshöjd)	•
Dimstrålkastare fram med riktbar belysning	•
Svart skid-plate	•

PACK ENERGY

	SERIES C, 6F, 8F, 80dF, DISTINCTION, M
Fabriksmonterad solpanel 160 W	•
Litiumbatteri 100 Ah (med kopplare, separator och booster)	•

PACK ENERGY+

	SERIES C, 6F, 8F, 80dF, DISTINCTION, M
Fabriksmonterad solpanel 160 W	•
Litiumbatteri 100 Ah (med kopplare, separator och booster)	•
Ett extra litiumbatteri 100 Ah till bodelen (total kapacitet = 200 Ah)	•



mediplores - RCS Laval 440 234 599 - Ph. : J. Gonzalez, Getty Image - Upplaga 09/2023 (EU)

RAPIDO

www.rapido.fr

414 RUE DES PERROUINS - CS 20019 - 53101 MAYENNE CEDEX - FRANCE - TEL. : +33 (0) 2 43 30 10 70

Förutom din 2-åriga avtalsgaranti på ditt fordon och tillverkarens garanti på originaltillbehör installerade under tillverkningen, har du 5 års garanti på vattentätheten genom att utföra årliga täthetskontroller under de 4 följande åren efter att fordonet har tagits i bruk första gången. Garantin som täcker tillbehör som är installerade i koncession tillhandahålls av originaltillverkarna, enligt deras villkor, genom koncessionshavaren. Garantin som täcker chassit tillhandahålls direkt av chassitillverkaren. Förflyttningar förblir kundens ansvar. Husbilarna, campervan-bilarna och de inredda vanarna är avsedda för fritidsbruk och är inte på något sätt avsedda att användas som permanent bostad.

Vissa modeller i denna katalog kan presenteras med tillvalsutrustning. Bilder utan avtalsförpliktelser: designelement, dekor och andra tillbehör ingår ej. En del av RAPIDO-produktionen exporteras och egenskaperna hos dessa modeller kan variera från ett land till ett annat; för exakta beskrivningar av de modeller som marknadsförs, ber vi dig kontakta din återförsäljare. RAPIDO förbehåller sig rätten att göra ändringar av dessa modeller utan föregående avisering. Trots den omsorg som lagts ned i produktionen av denna katalog, är den inte att betrakta som ett avtalsdokument. Din återförsäljare står till ditt förfogande för att ge dig ytterligare information.

[B] Den maximala tekniskt tillåtna släpvagnsvikten är en uppgift som beror på homologeringen av det körklara fordonet. Beroende av dragstången som ska monteras på fordonet och de specifika värden som anges av tillverkaren av dragstången och dragkroken, kan den maximala vikten av släpvagnen som kan bogsära fordonet vara lägre. Kopplingshållfasthetsegenskaperna (särskilt värde D och S) är markerade på en skylt som är fastsatt på dragkroken. D-värdet används för att bestämma den maximala tillåtna kopplingsvikten (MR) med följande beräkning: $MR = (D \times T \times 1000) / (T \times 9,81) - (1000 \times D)$, med: T = största möjliga fordonsvikt med last (i kg) och D = värde (i kN) att läsa av på kopplingen. Maximal släpvagnsvikt (i kg) är alltså lägre eller lika med MR för största möjliga fordonsvikt som kan gå upp till 2000 kg.